


MUNICIPIO DE COQUIMATLAN, COL.
Sistema Integral de Contabilidad Gubernamental
ESTADO ANALITICO DEL EJERCICIO DEL PRESUPUESTO DE EGRESOS

DEL 1 DE AGOSTO AL 31 DE AGOSTO DE 2023

Análisis por: Fuente de Financiamiento -- Objeto del Gasto

Clave Presupuestaria	Descripción	Apr	Ago-Ago	Ayr	Ago-Ago	PriM	Ago-Ago	DpC	Ago-Ago	Dev	Ago-Ago	Pag	Ago-Ago	SEje	Ago-Ago
FF-OF-RF-Cap-Con-PGen-PEsp															
01	NO ETIQUETADO		7,833,438.98	-969,360.88	6,864,078.10	-2,028.00	6,866,106.10	6,866,106.10	6,400,238.88	6,866,106.10	6,400,238.88	6,400,238.88	6,400,238.88	-2,028.00	-2,028.00
01 01	RECURSOS FISCALES		7,833,438.98	-969,360.88	6,864,078.10	-2,028.00	6,866,106.10	6,866,106.10	6,400,238.88	6,866,106.10	6,400,238.88	6,400,238.88	6,400,238.88	-2,028.00	-2,028.00
01 01 01	RECURSOS PROPIOS		7,833,438.98	-969,360.88	6,864,078.10	-2,028.00	6,866,106.10	6,866,106.10	6,400,238.88	6,866,106.10	6,400,238.88	6,400,238.88	6,400,238.88	-2,028.00	-2,028.00
01 01 01 0	SERVICIOS PERSONALES		5,408,505.32	-1,099,786.33	4,308,718.99	0.00	4,308,718.99	4,308,718.99	4,029,102.43	4,308,718.99	4,029,102.43	4,029,102.43	4,029,102.43	0.00	0.00
01 01 01 1	REMUNERACIONES AL PERSONAL DE CARACTER PERMANENTE		2,125,750.53	-310,885.23	1,814,865.30	0.00	1,814,865.30	1,814,865.30	1,814,865.30	1,814,865.30	1,814,865.30	1,814,865.30	1,814,865.30	0.00	0.00
01 01 01 1 2	HABERES		99,616.66	-99,616.66	0.00	0.00	0.00	0.00	0.00	0.00	0.00	0.00	0.00	0.00	0.00
01 01 01 1 3	SUELDOS BASE AL PERSONAL PERMANENTE		2,026,133.87	-211,268.57	1,814,865.30	0.00	1,814,865.30	1,814,865.30	1,814,865.30	1,814,865.30	1,814,865.30	1,814,865.30	1,814,865.30	0.00	0.00
01 01 01 1 3 1	SUELDO		1,411,369.39	-139,726.49	1,271,642.90	0.00	1,271,642.90	1,271,642.90	1,271,642.90	1,271,642.90	1,271,642.90	1,271,642.90	1,271,642.90	0.00	0.00
01 01 01 1 3 2	SOBRE SUELDO		462,603.14	-56,186.70	406,416.44	0.00	406,416.44	406,416.44	406,416.44	406,416.44	406,416.44	406,416.44	406,416.44	0.00	0.00
01 01 01 1 3 3	QUINQUENIOS		152,161.34	-15,355.38	136,805.96	0.00	136,805.96	136,805.96	136,805.96	136,805.96	136,805.96	136,805.96	136,805.96	0.00	0.00
01 01 01 1 3 0	REMUNERACIONES ADICIONALES Y ESPECIALES		234,220.00	67,332.33	301,552.33	0.00	301,552.33	301,552.33	301,552.33	301,552.33	301,552.33	301,552.33	301,552.33	0.00	0.00
01 01 01 1 3 1	PRIMAS POR AÑOS DE SERVICIOS EFECTIVOS PRESTADOS		0.00	0.00	0.00	0.00	0.00	0.00	0.00	0.00	0.00	0.00	0.00	0.00	0.00
01 01 01 1 3 2	PRIMAS DE VACACIONES, DOMINICAL Y GRATIFICACIÓN DE FIN DE AÑO		8,000.00	77,284.26	85,284.26	0.00	85,284.26	85,284.26	85,284.26	85,284.26	85,284.26	85,284.26	85,284.26	0.00	0.00
01 01 01 1 3 2 1	PRIMA VACACIONAL		0.00	2,861.40	2,861.40	0.00	2,861.40	2,861.40	2,861.40	2,861.40	2,861.40	2,861.40	2,861.40	0.00	0.00
01 01 01 1 3 2 3	PRIMA DE RIESGO		8,000.00	0.00	8,000.00	0.00	8,000.00	8,000.00	8,000.00	8,000.00	8,000.00	8,000.00	8,000.00	0.00	0.00
01 01 01 1 3 2 5	AGUINALDO		0.00	74,422.86	74,422.86	0.00	74,422.86	74,422.86	74,422.86	74,422.86	74,422.86	74,422.86	74,422.86	0.00	0.00
01 01 01 1 3 2 6	CAJONETA NAVIDEÑA		0.00	0.00	0.00	0.00	0.00	0.00	0.00	0.00	0.00	0.00	0.00	0.00	0.00
01 01 01 1 3 2 7	CUESTA ENERO		0.00	0.00	0.00	0.00	0.00	0.00	0.00	0.00	0.00	0.00	0.00	0.00	0.00
01 01 01 1 3 2 9	AYUDA FIN DE AÑO		0.00	0.00	0.00	0.00	0.00	0.00	0.00	0.00	0.00	0.00	0.00	0.00	0.00
01 01 01 1 3 4	COMPENSACIONES		226,220.00	-9,951.93	216,268.07	0.00	216,268.07	216,268.07	216,268.07	216,268.07	216,268.07	216,268.07	216,268.07	0.00	0.00
01 01 01 1 3 4 0	COMPENSACIONES		226,220.00	-9,951.93	216,268.07	0.00	216,268.07	216,268.07	216,268.07	216,268.07	216,268.07	216,268.07	216,268.07	0.00	0.00
01 01 01 1 3 4 1	ESTÍMULOS ESPECIALES		0.00	0.00	0.00	0.00	0.00	0.00	0.00	0.00	0.00	0.00	0.00	0.00	0.00
01 01 01 1 3 4 2	SEGURIDAD SOCIAL		335,892.64	124,311.27	460,203.91	0.00	460,203.91	460,203.91	460,203.91	460,203.91	460,203.91	460,203.91	460,203.91	0.00	0.00
01 01 01 1 4	APORTACIONES DE SEGURIDAD SOCIAL		335,892.64	124,311.27	460,203.91	0.00	460,203.91	460,203.91	460,203.91	460,203.91	460,203.91	460,203.91	460,203.91	0.00	0.00
01 01 01 1 4 1	CUOTAS AL IMSS		286,721.42	131,437.95	418,159.37	0.00	418,159.37	418,159.37	418,159.37	418,159.37	418,159.37	418,159.37	418,159.37	0.00	0.00
01 01 01 1 4 1 1	PREVISIÓN SOCIAL MÚLTIPLE		49,171.22	-7,126.68	42,044.54	0.00	42,044.54	42,044.54	42,044.54	42,044.54	42,044.54	42,044.54	42,044.54	0.00	0.00
01 01 01 1 4 1 2	OTRAS PRESTACIONES SOCIALES Y ECONOMICAS		2,542,873.27	-980,544.70	1,562,328.57	0.00	1,562,328.57	1,562,328.57	1,474,028.99	1,562,328.57	1,474,028.99	1,474,028.99	1,474,028.99	0.00	0.00
01 01 01 1 5	CUOTAS PARA EL FONDO DE AHORRO Y FONDO DE TRABAJO		753,755.25	-54,205.00	699,550.25	0.00	699,550.25	699,550.25	611,250.67	699,550.25	611,250.67	611,250.67	611,250.67	0.00	0.00
01 01 01 1 5 1	FONDO DE AHORRO		53,678.40	-6,792.72	46,885.68	0.00	46,885.68	46,885.68	46,885.68	46,885.68	46,885.68	46,885.68	46,885.68	0.00	0.00
01 01 01 1 5 1 1	FONDO DE PENSIONES		700,076.85	-147,404.61	552,672.24	0.00	552,672.24	552,672.24	482,333.78	552,672.24	482,333.78	482,333.78	482,333.78	0.00	0.00
01 01 01 1 5 1 2	LAUDOS		0.00	99,992.33	99,992.33	0.00	99,992.33	99,992.33	82,031.21	99,992.33	82,031.21	82,031.21	82,031.21	0.00	0.00
01 01 01 1 5 1 3	PRESTACIONES CONTRACTUALES		1,789,118.02	-926,339.70	862,778.32	0.00	862,778.32	862,778.32	862,778.32	862,778.32	862,778.32	862,778.32	862,778.32	0.00	0.00
01 01 01 1 5 4	APOYO PARA ADQUISICIÓN DE LENTES		0.00	675.05	675.05	0.00	675.05	675.05	675.05	675.05	675.05	675.05	675.05	0.00	0.00




MUNICIPIO DE COQUIMATLAN, COL.
Sistema Integral de Contabilidad Gubernamental
ESTADO ANALITICO DEL EJERCICIO DEL PRESUPUESTO DE EGRESOS

DEL 1 DE AGOSTO AL 31 DE AGOSTO DE 2023

Análisis por: Fuente de Financiamiento -- Objeto del Gasto

Clave Presupuestaria	Descripción	Apr	Ago-Ago	AyR	Ago-Ago	PrM	Ago-Ago	DpC	Ago-Ago	Dev	Ago-Ago	Pag	Ago-Ago	SEje	Ago-Ago
FF-OF-RF-Cap-Con-PGen-PEsp															
01 01 01 1 5 4 9	AYUDA DE TRANSPORTE	89,892.01	-11,465.63		78,426.38		78,426.38	0.00	78,426.38		78,426.38	78,426.38		0.00	0.00
01 01 01 1 5 4 10	AYUDA PARA RENTA	75,202.92	-10,899.12		64,303.80		64,303.80	0.00	64,303.80		64,303.80	64,303.80		0.00	0.00
01 01 01 1 5 4 13	AYUDA PARA ÚTILES ESCOLARES	147,258.00	-147,258.00		0.00		0.00	0.00	0.00		0.00	0.00		0.00	0.00
01 01 01 1 5 4 16	BECA MÉDICA ANUAL	0.00	0.00		0.00		0.00	0.00	0.00		0.00	0.00		0.00	0.00
01 01 01 1 5 4 17	BECAS	34,017.88	409.70		34,427.58		34,427.58	0.00	34,427.58		34,427.58	34,427.58		0.00	0.00
01 01 01 1 5 4 24	BONO DE ASISTENCIA PERFECTA	151,356.96	-34,242.39		117,114.57		117,114.57	0.00	117,114.57		117,114.57	117,114.57		0.00	0.00
01 01 01 1 5 4 25	BONO DE CUMPLEAÑOS	2,800.00	-700.00		2,100.00		2,100.00	0.00	2,100.00		2,100.00	2,100.00		0.00	0.00
01 01 01 1 5 4 27	BONO DE JUBILACIÓN Y RETIRO	0.00	0.00		0.00		0.00	0.00	0.00		0.00	0.00		0.00	0.00
01 01 01 1 5 4 29	BONO DE LA SECRETARÍA	0.00	0.00		0.00		0.00	0.00	0.00		0.00	0.00		0.00	0.00
01 01 01 1 5 4 31	BONO DEL BURÓCRATA	1,079,486.14	-638,956.67		440,529.47		440,529.47	0.00	440,529.47		440,529.47	440,529.47		0.00	0.00
01 01 01 1 5 4 32	BONO DIA DE LA MADRE	0.00	0.00		0.00		0.00	0.00	0.00		0.00	0.00		0.00	0.00
01 01 01 1 5 4 34	BONO DIA DEL BIBLIOTECARIO	0.00	0.00		0.00		0.00	0.00	0.00		0.00	0.00		0.00	0.00
01 01 01 1 5 4 35	BONO DIA DEL PADRE	0.00	0.00		0.00		0.00	0.00	0.00		0.00	0.00		0.00	0.00
01 01 01 1 5 4 36	BONO ECONÓMICO PARA LA FERIA	0.00	0.00		0.00		0.00	0.00	0.00		0.00	0.00		0.00	0.00
01 01 01 1 5 4 39	BONO EXTRAORDINARIO ANUAL	0.00	0.00		0.00		0.00	0.00	0.00		0.00	0.00		0.00	0.00
01 01 01 1 5 4 40	BONO PARA CAPACTACIÓN	0.00	0.00		0.00		0.00	0.00	0.00		0.00	0.00		0.00	0.00
01 01 01 1 5 4 41	BONO PERSONAL DE CAMPO	0.00	0.00		0.00		0.00	0.00	0.00		0.00	0.00		0.00	0.00
01 01 01 1 5 4 42	BONO PRODUCTIVIDAD	68,186.35	-68,186.35		0.00		0.00	0.00	0.00		0.00	0.00		0.00	0.00
01 01 01 1 5 4 44	BONO SINDICAL	0.00	0.00		0.00		0.00	0.00	0.00		0.00	0.00		0.00	0.00
01 01 01 1 5 4 45	BONO NAVIDEÑO	0.00	0.00		0.00		0.00	0.00	0.00		0.00	0.00		0.00	0.00
01 01 01 1 5 4 46	CANASTA BÁSICA	140,231.70	-15,716.29		124,515.41		124,515.41	0.00	124,515.41		124,515.41	124,515.41		0.00	0.00
01 01 01 1 5 4 54	GUARDERIA	686.06	0.00		686.06		686.06	0.00	686.06		686.06	686.06		0.00	0.00
01 01 01 1 5 4 58	BONO DE NIVELACION FAMILIAR	0.00	0.00		0.00		0.00	0.00	0.00		0.00	0.00		0.00	0.00
01 01 01 1 7 0 0	PAGO DE ESTIMULOS A SERVIDORES PUBLICOS	169,768.88	0.00		169,768.88		169,768.88	0.00	169,768.88		169,768.88	169,768.88		0.00	0.00
01 01 01 1 7 1 0	ESTIMULOS	169,768.88	0.00		169,768.88		169,768.88	0.00	169,768.88		169,768.88	169,768.88		0.00	0.00
01 01 01 1 7 1 2	GASTOS DE REPRESENTACIÓN	169,768.88	0.00		169,768.88		169,768.88	0.00	169,768.88		169,768.88	169,768.88		0.00	0.00
01 01 01 2 0 0 0	MATERIALES Y SUMINISTROS	247,514.09	29,513.35		277,027.44		277,027.44	0.00	277,027.44		277,027.44	282,581.38		0.00	0.00
01 01 01 2 1 0 0	MATERIALES DE ADMINISTRACION, EMISION DE DOCUMENTOS Y ARTICULOS OFICIALES	17,822.18	38,180.99		56,003.17		56,003.17	0.00	56,003.17		56,003.17	75,900.38		0.00	0.00
01 01 01 2 1 1 0	MATERIALES, ÚTILES Y EQUIPOS MENORES DE OFICINA	17,822.18	28,250.58		46,072.76		46,072.76	0.00	46,072.76		46,072.76	70,190.28		0.00	0.00
01 01 01 2 1 1 1	MATERIAL Y ÚTILES DE OFICINA	8,061.05	17,892.74		25,953.79		25,953.79	0.00	25,953.79		25,953.79	43,693.05		0.00	0.00
01 01 01 2 1 1 2	MATERIAL DE LIMPIEZA	5,208.33	-5,138.56		69.77		69.77	0.00	69.77		69.77	5,253.23		0.00	0.00
01 01 01 2 1 1 3	MATERIAL DE IMPRESIÓN Y REPRODUCCIÓN	2,500.00	463.80		2,963.80		2,963.80	0.00	2,963.80		2,963.80	1,438.40		0.00	0.00
01 01 01 2 1 1 4	MATERIAL Y ÚTILES DE IMPRESIÓN	2,052.80	15,032.60		17,085.40		17,085.40	0.00	17,085.40		17,085.40	19,805.60		0.00	0.00
01 01 01 2 1 5 0	MATERIAL IMPRESO E INFORMACIÓN DIGITAL	0.00	742.40		742.40		742.40	0.00	742.40		742.40	742.40		0.00	0.00
01 01 01 2 1 5 1	MATERIAL IMPRESO.	0.00	742.40		742.40		742.40	0.00	742.40		742.40	742.40		0.00	0.00




MUNICIPIO DE COQUIMATLAN, COL.
Sistema Integral de Contabilidad Gubernamental
ESTADO ANALITICO DEL EJERCICIO DEL PRESUPUESTO DE EGRESOS

DEL 1 DE AGOSTO AL 31 DE AGOSTO DE 2023

Análisis por: Fuente de Financiamiento -- Objeto del Gasto

Clave Presupuestaria	Descripción	Apr. Ago-Ago	Ayr. Ago-Ago	PrM. Ago-Ago	DpC. Ago-Ago	Dev. Ago-Ago	Pag. Ago-Ago	SEje. Ago-Ago
FF-OF-RF-Cap-Con-PGen-PEsp								
01 01 01 2 1 5 2	MATERIAL AUDIVISUAL	0.00	0.00	0.00	0.00	0.00	0.00	0.00
01 01 01 2 1 6 0	MATERIAL DE LIMPIEZA	0.00	0.00	9,188.01	9,188.01	9,188.01	4,967.70	0.00
01 01 01 2 1 6 1	MATERIAL PARA ASEO, LIMPIEZA E HIGIENE	0.00	0.00	9,188.01	9,188.01	9,188.01	4,967.70	0.00
01 01 01 2 4 0 0	MATERIALES Y ARTICULOS DE CONSTRUCCION Y DE REPARACION	5,766.46	13,100.46	18,866.92	18,866.92	18,866.92	17,861.71	0.00
01 01 01 2 4 4 0	MADERA Y PRODUCTOS DE MADERA	0.00	0.00	0.00	0.00	0.00	0.00	0.00
01 01 01 2 4 4 1	MADERA Y SUS DERIVADOS	0.00	0.00	0.00	0.00	0.00	0.00	0.00
01 01 01 2 4 6 0	MATERIAL ELÉCTRICO Y ELECTRÓNICO	5,766.46	-2,076.84	3,689.62	3,689.62	3,689.62	10,108.41	0.00
01 01 01 2 4 6 1	MATERIAL ELÉCTRICO Y ELECTRÓNICO PARA OFICINAS ADMINISTRATIVAS	2,849.80	-2,274.69	575.11	575.11	575.11	575.11	0.00
01 01 01 2 4 6 2	MATERIAL ELÉCTRICO PARA EL SISTEMA DE ALUMBRADO PÚBLICO	2,916.66	197.85	3,114.51	3,114.51	3,114.51	9,533.30	0.00
01 01 01 2 4 9 0	OTROS MATERIALES Y ARTÍCULOS DE CONSTRUCCION Y REPARACION	0.00	15,177.30	15,177.30	15,177.30	15,177.30	7,753.30	0.00
01 01 01 2 4 9 1	OTROS MATERIALES Y ARTÍCULOS DE CONSTRUCCION Y REPARACION	0.00	15,177.30	15,177.30	15,177.30	15,177.30	7,753.30	0.00
01 01 01 2 5 0 0	PRODUCTOS QUÍMICOS, FARMACEUTICOS Y DE LABORATORIO	2,625.00	785.00	3,410.00	3,410.00	3,410.00	0.00	0.00
01 01 01 2 5 2 0	FERTILIZANTES, PESTICIDAS Y OTROS AGROQUÍMICOS	0.00	3,410.00	3,410.00	3,410.00	3,410.00	0.00	0.00
01 01 01 2 5 2 1	HERBICIDAS Y PLAGUICIDAS.	0.00	3,410.00	3,410.00	3,410.00	3,410.00	0.00	0.00
01 01 01 2 5 3 0	MEDICINAS Y PRODUCTOS FARMACÉUTICOS	2,625.00	-2,625.00	0.00	0.00	0.00	0.00	0.00
01 01 01 2 5 3 1	MEDICINAS Y PRODUCTOS FARMACÉUTICOS DE APLICACIÓN HUMANA Y ANIMAL.	2,625.00	-2,625.00	0.00	0.00	0.00	0.00	0.00
01 01 01 2 6 0 0	COMBUSTIBLES, LUBRICANTES Y ADITIVOS	219,500.00	-33,870.79	185,629.21	185,629.21	185,629.21	174,219.16	0.00
01 01 01 2 6 1 0	COMBUSTIBLES, LUBRICANTES Y ADITIVOS	219,500.00	-33,870.79	185,629.21	185,629.21	185,629.21	174,219.16	0.00
01 01 01 2 6 1 1	GASOLINA	219,500.00	-33,870.79	185,629.21	185,629.21	185,629.21	174,219.16	0.00
01 01 01 2 7 0 0	VESTUARIO, BLANCOS, PRENDAS DE PROTECCION Y ARTICULOS DEPORTIVOS	0.00	2,520.01	2,520.01	2,520.01	2,520.01	4,002.00	0.00
01 01 01 2 7 1 0	VESTUARIO Y UNIFORMES	0.00	0.00	0.00	0.00	0.00	0.00	0.00
01 01 01 2 7 1 1	UNIFORMES	0.00	0.00	0.00	0.00	0.00	0.00	0.00
01 01 01 2 7 2 0	PRENDAS DE SEGURIDAD Y PROTECCIÓN PERSONAL	0.00	0.00	0.00	0.00	0.00	4,002.00	0.00
01 01 01 2 7 2 1	ROPA Y EQUIPO DE SEGURIDAD	0.00	0.00	0.00	0.00	0.00	4,002.00	0.00
01 01 01 2 7 3 0	ARTÍCULOS DEPORTIVOS	0.00	2,520.01	2,520.01	2,520.01	2,520.01	0.00	0.00
01 01 01 2 7 3 1	BALONES, REDES, TROFEOS, RAQUETAS Y GUANTES	0.00	2,520.01	2,520.01	2,520.01	2,520.01	0.00	0.00
01 01 01 2 7 3 2	OTROS ARTÍCULOS DEPORTIVOS	0.00	0.00	0.00	0.00	0.00	0.00	0.00
01 01 01 2 8 0 0	MATERIALES Y SUMINISTROS PARA SEGURIDAD	600.00	-600.00	0.00	0.00	0.00	0.00	0.00




MUNICIPIO DE COQUIMATLAN, COL.
Sistema Integral de Contabilidad Gubernamental
ESTADO ANALITICO DEL EJERCICIO DEL PRESUPUESTO DE EGRESOS

DEL 1 DE AGOSTO AL 31 DE AGOSTO DE 2023

Análisis por: Fuente de Financiamiento --- Objeto del Gasto

Clave Presupuestaria	Descripción	Abr	Ago-Ago	AyR	Ago-Ago	PtM	Ago-Ago	DpC	Ago-Ago	Dev	Ago-Ago	Pag	Ago-Ago	SEje	Ago-Ago
FF-OF-RF-Cap-Cor-PGen-PEsp															
01 01 01 2 8 2 0	MATERIALES DE SEGURIDAD PÚBLICA	600.00		-600.00	0.00		0.00	0.00	0.00	0.00	0.00	0.00	0.00	0.00	0.00
01 01 01 2 8 2 1	MUNICIONES, ESPOLETAS, CARGAS, GRANADAS, CARTUCHOS Y BALAS.	600.00		-600.00	0.00		0.00	0.00	0.00	0.00	0.00	0.00	0.00	0.00	0.00
01 01 01 2 9 0 0	HERRAMIENTAS, REFACCIONES Y ACCESORIOS MENORES	1,200.45		9,397.68	10,598.13		0.00	0.00	10,598.13	10,598.13		10,598.13		0.00	0.00
01 01 01 2 9 1 0	HERRAMIENTAS MENORES	0.00		0.00	0.00		0.00	0.00	0.00	0.00		0.00		0.00	0.00
01 01 01 2 9 1 1	HERRAMIENTAS DE CARPINTERÍA, SILVICULTURA, HORTICULTURA, GANADERÍA Y AGRICULTURA	0.00		0.00	0.00		0.00	0.00	0.00	0.00		0.00		0.00	0.00
01 01 01 2 9 4 0	REFACCIONES Y ACCESORIOS MENORES DE EQUIPO DE CÓMPUTO Y TECNOLOGÍAS DE LA INFORMACIÓN	1,000.00		-188.00	812.00		0.00	0.00	812.00	812.00		812.00		0.00	0.00
01 01 01 2 9 4 1	REFACCIONES Y ACCESORIOS MENORES PARA EQUIPOS DE CÓMPUTO	1,000.00		-188.00	812.00		0.00	0.00	812.00	812.00		812.00		0.00	0.00
01 01 01 2 9 6 0	REFACCIONES Y ACCESORIOS MENORES DE EQUIPO DE TRANSPORTE	200.45		9,585.68	9,786.13		0.00	0.00	9,786.13	9,786.13		9,786.13		0.00	0.00
01 01 01 2 9 6 1	REFACCIONES Y ACCESORIOS MENORES DE EQUIPO DE TRANSPORTE	200.45		9,585.68	9,786.13		0.00	0.00	9,786.13	9,786.13		9,786.13		0.00	0.00
01 01 01 3 0 0 0	SERVICIOS GENERALES	534,580.40		-25,163.96	509,416.44		-2,028.00	-2,028.00	511,444.44	511,444.44		350,239.84		-2,028.00	0.00
01 01 01 3 1 0 0	SERVICIOS BÁSICOS	253,337.02		-209,879.02	43,458.00		0.00	0.00	43,458.00	43,458.00		43,458.00		0.00	0.00
01 01 01 3 1 1 0	ENERGÍA ELÉCTRICA	242,037.02		-207,992.02	34,045.00		0.00	0.00	34,045.00	34,045.00		34,045.00		0.00	0.00
01 01 01 3 1 1 1	ENERGÍA ELÉCTRICA DE OFICINAS ADMINISTRATIVAS	54,916.66		-20,871.66	34,045.00		0.00	0.00	34,045.00	34,045.00		34,045.00		0.00	0.00
01 01 01 3 1 1 2	ENERGÍA ELÉCTRICA DE ALUMBRADO PÚBLICO	187,120.36		-187,120.36	0.00		0.00	0.00	0.00	0.00		0.00		0.00	0.00
01 01 01 3 1 4 0	TELEFONÍA TRADICIONAL	11,300.00		-1,887.00	9,413.00		0.00	0.00	9,413.00	9,413.00		9,413.00		0.00	0.00
01 01 01 3 1 4 1	SERVICIO TELEFÓNICO CONVENCIONAL	11,300.00		-1,887.00	9,413.00		0.00	0.00	9,413.00	9,413.00		9,413.00		0.00	0.00
01 01 01 3 1 7 0	SERVICIOS DE ACCESO A INTERNET REDES Y PROCESAMIENTO DE INFORMACIÓN	0.00		0.00	0.00		0.00	0.00	0.00	0.00		0.00		0.00	0.00
01 01 01 3 1 7 3	DISEÑO DE PÁGINAS WEB Y CORREO.	0.00		0.00	0.00		0.00	0.00	0.00	0.00		0.00		0.00	0.00
01 01 01 3 2 0 0	SERVICIOS DE ARRENDAMIENTO	14,114.82		4,371.18	18,486.00		0.00	0.00	18,486.00	18,486.00		17,500.00		0.00	0.00
01 01 01 3 2 2 0	ARRENDAMIENTO DE EDIFICIOS	11,000.00		-1,000.00	10,000.00		0.00	0.00	10,000.00	10,000.00		10,000.00		0.00	0.00
01 01 01 3 2 2 3	ARRENDAMIENTO DE EDIFICIOS PARA OFICINAS	11,000.00		-1,000.00	10,000.00		0.00	0.00	10,000.00	10,000.00		10,000.00		0.00	0.00
01 01 01 3 2 5 0	ARRENDAMIENTO DE EQUIPO DE TRANSPORTE	0.00		7,500.00	7,500.00		0.00	0.00	7,500.00	7,500.00		7,500.00		0.00	0.00
01 01 01 3 2 5 1	ARRENDAMIENTO DE EQUIPO DE TRANSPORTE TERRESTRE	0.00		7,500.00	7,500.00		0.00	0.00	7,500.00	7,500.00		7,500.00		0.00	0.00
01 01 01 3 2 9 0	OTROS ARRENDAMIENTOS	3,114.82		-2,128.82	986.00		0.00	0.00	986.00	986.00		0.00		0.00	0.00
01 01 01 3 2 9 1	ARRENDAMIENTO DE MUEBLES PARA EVENTOS INCLUYE MANTELERÍA, LOMAS Y CARPAS.	3,114.82		-2,128.82	986.00		0.00	0.00	986.00	986.00		0.00		0.00	0.00
01 01 01 3 3 0 0	SERVICIOS PROFESIONALES, CIENTÍFICOS,	3,541.66		29,321.75	32,863.41		0.00	0.00	32,863.41	32,863.41		32,863.41		0.00	0.00




MUNICIPIO DE COQUIMATLAN, COL.
Sistema Integral de Contabilidad Gubernamental
ESTADO ANALITICO DEL EJERCICIO DEL PRESUPUESTO DE EGRESOS

DEL 1 DE AGOSTO AL 31 DE AGOSTO DE 2023

Análisis por: Fuente de Financiamiento -- Objeto del Gasto

Clave Presupuestaria	Descripción	Apr. Ago-Ago	Ayr Ago-Ago	Pm Ago-Ago	DpC Ago-Ago	Dev Ago-Ago	Pag Ago-Ago	SEje. Ago-Ago
FF-OF-RF-Cap-Con-PGen-PEsp								
01 01 01 3 3 1 0	TECNICOS Y OTROS SERVICIOS							
01 01 01 3 3 1 1	SERVICIOS LEGALES, DE CONTABILIDAD, AUDITORIA Y RELACIONADOS	3,541.66	29,321.75	32,863.41	0.00	32,863.41	32,863.41	0.00
01 01 01 3 3 1 2	SERVICIOS LEGALES, NOTARIALES Y DE APOYO PARA TRÁMITES LEGALES.	0.00	29,315.90	29,315.90	0.00	29,315.90	29,315.90	0.00
01 01 01 3 4 0 0	ASESORIA DE CONTABILIDAD, AUDITORIA Y ASESORIA CONTABLE Y FISCAL.	3,541.66	5.85	3,547.51	0.00	3,547.51	3,547.51	0.00
01 01 01 3 4 1 0	SERVICIOS FINANCIEROS, BANCARIOS Y COMERCIALES	3,200.00	-1,277.28	1,922.72	0.00	1,922.72	1,922.72	0.00
01 01 01 3 4 1 1	SERVICIOS FINANCIEROS Y BANCARIOS	3,200.00	-1,277.28	1,922.72	0.00	1,922.72	1,922.72	0.00
01 01 01 3 4 5 0	COMISIONES BANCARIAS	3,200.00	-1,277.28	1,922.72	0.00	1,922.72	1,922.72	0.00
01 01 01 3 4 5 1	SEGURO DE BIENES PATRIMONIALES	0.00	0.00	0.00	0.00	0.00	0.00	0.00
01 01 01 3 5 0 0	PRIMAS DE SEGUROS CONTRA ROBOS, INCENDIOS Y DEMAS RIESGOS Y CONTINGENCIAS.	0.00	0.00	0.00	0.00	0.00	0.00	0.00
01 01 01 3 5 1 0	SERVICIOS DE INSTALACION, REPARACION, MANTENIMIENTO Y CONSERVACION	212,862.98	134,570.67	347,433.65	-2,028.00	349,461.65	187,689.05	-2,028.00
01 01 01 3 5 1 1	CONSERVACION Y MANTENIMIENTO MENOR DE INMUEBLES	120,816.66	17,870.00	138,686.66	0.00	138,686.66	152,152.66	0.00
01 01 01 3 5 1 2	CONSERVACION Y MANTENIMIENTO MENOR DE EDIFICIOS	9,941.66	-2,059.00	7,882.66	0.00	7,882.66	7,882.66	0.00
01 01 01 3 5 1 3	CONSERVACION Y MANTENIMIENTO MENOR DE AREAS VERDES	110,875.00	19,929.00	130,804.00	0.00	130,804.00	144,270.00	0.00
01 01 01 3 5 2 0	INSTALACION, REPARACION Y MANTENIMIENTO DE MOBILIARIO Y EQUIPO DE ADMINISTRACION, EDUCACIONAL Y RECREATIVO	1,508.00	-531.49	976.51	0.00	976.51	6,822.91	0.00
01 01 01 3 5 2 1	MANTENIMIENTO DE MOBILIARIO Y EQUIPO DE ADMINISTRACION INCLUYE SEGURO	1,508.00	-531.49	976.51	0.00	976.51	6,822.91	0.00
01 01 01 3 5 3 0	INSTALACION, REPARACION Y MANTENIMIENTO DE EQUIPO DE COMPUTO Y TECNOLOGIA DE LA INFORMACION	0.00	7,900.68	7,900.68	0.00	7,900.68	7,900.68	0.00
01 01 01 3 5 3 1	INSTALACION, REPARACION Y MANTENIMIENTO DE EQUIPOS DE COMPUTO INCLUYE POLIZA DE SEGURO	0.00	7,900.68	7,900.68	0.00	7,900.68	7,900.68	0.00
01 01 01 3 5 7 0	INSTALACION, REPARACION Y MANTENIMIENTO DE MAQUINARIA, OTROS EQUIPOS Y HERRAMIENTA	90,538.32	109,331.48	199,869.80	-2,028.00	201,897.80	20,812.80	-2,028.00
01 01 01 3 5 7 1	REPARACION Y MANTENIMIENTO DE MAQUINARIA	8,816.66	-876.66	7,940.00	0.00	7,940.00	7,940.00	0.00
01 01 01 3 5 7 2	REPARACION Y MANTENIMIENTO DE VEHICULOS	81,721.66	110,208.14	191,929.80	-2,028.00	193,957.80	12,872.80	-2,028.00




MUNICIPIO DE COQUIMATLAN, COL.
Sistema Integral de Contabilidad Gubernamental
ESTADO ANALITICO DEL EJERCICIO DEL PRESUPUESTO DE EGRESOS

DEL 1 DE AGOSTO AL 31 DE AGOSTO DE 2023

Análisis por: Fuente de Financiamiento -- Objeto del Gasto

Clave Presupuestaria	Descripción	Apr. Ago-Ago	Ayr. Ago-Ago	PtM Ago-Ago	DpC Ago-Ago	Dev. Ago-Ago	Pag. Ago-Ago	SEje. Ago-Ago
FF-OF-RF-Cap-Con-PGen-PEsp								
01 01 01 3 7 0 0	SERVICIOS DE TRASLADO Y VIATICOS	0.00	0.00	0.00	0.00	0.00	0.00	0.00
01 01 01 3 7 8 0	SERVICIOS INTEGRALES DE TRASLADO Y VIATICOS	0.00	0.00	0.00	0.00	0.00	0.00	0.00
01 01 01 3 7 8 1	OTROS SERVICIOS INTEGRALES DE TRASLADO Y VIATICOS	0.00	0.00	0.00	0.00	0.00	0.00	0.00
01 01 01 3 8 0 0	SERVICIOS OFICIALES	32,053.33	17,853.55	49,906.88	0.00	49,906.88	51,460.88	0.00
01 01 01 3 8 2 0	GASTOS DE ORDEN SOCIAL Y CULTURAL	32,053.33	17,853.55	49,906.88	0.00	49,906.88	51,460.88	0.00
01 01 01 3 8 2 2	GASTOS POR CELEBRACIÓN DE ACTOS DE ORDEN SOCIAL	32,053.33	17,853.55	49,906.88	0.00	49,906.88	51,460.88	0.00
01 01 01 3 8 4 0	EXPOSICIONES	0.00	0.00	0.00	0.00	0.00	0.00	0.00
01 01 01 3 8 4 1	INSTALACIÓN Y SOSTENIMIENTO DE EXPOSICIONES	0.00	0.00	0.00	0.00	0.00	0.00	0.00
01 01 01 3 9 0 0	OTROS SERVICIOS GENERALES	15,470.59	-124.81	15,345.78	0.00	15,345.78	15,345.78	0.00
01 01 01 3 9 9 0	OTROS SERVICIOS GENERALES	15,470.59	-124.81	15,345.78	0.00	15,345.78	15,345.78	0.00
01 01 01 3 9 9 1	OTROS SERVICIOS GENERALES	15,470.59	-124.81	15,345.78	0.00	15,345.78	15,345.78	0.00
01 01 01 4 0 0 0	TRANSFERENCIAS, ASIGNACIONES, SUBSIDIOS Y OTRAS AYUDAS	1,525,318.56	71,141.12	1,596,459.68	0.00	1,596,459.68	1,606,459.68	0.00
01 01 01 4 2 0 0	TRANSFERENCIAS AL RESTO DEL SECTOR PUBLICO	676,551.63	38,516.93	715,068.56	0.00	715,068.56	725,068.56	0.00
01 01 01 4 2 4 0	TRANSFERENCIAS OTORGADAS A ENTIDADES FEDERATIVAS Y MUNICIPIOS	676,551.63	38,516.93	715,068.56	0.00	715,068.56	725,068.56	0.00
01 01 01 4 4 0 0	AYUDAS SOCIALES	34,266.66	21,333.34	55,600.00	0.00	55,600.00	55,600.00	0.00
01 01 01 4 4 1 0	AYUDAS SOCIALES A PERSONAS	16,666.66	21,333.34	38,000.00	0.00	38,000.00	38,000.00	0.00
01 01 01 4 4 7 0	AYUDAS SOCIALES A ENTIDADES DE INTERÉS PÚBLICO	17,600.00	0.00	17,600.00	0.00	17,600.00	17,600.00	0.00
01 01 01 4 5 0 0	PENSIONES Y JUBILACIONES	814,500.27	11,290.85	825,791.12	0.00	825,791.12	825,791.12	0.00
01 01 01 4 5 2 0	JUBILACIONES	814,500.27	11,290.85	825,791.12	0.00	825,791.12	825,791.12	0.00
01 01 01 5 0 0 0	BIENES MUEBLES, INMUEBLES E INTANGIBLES	4,333.33	36,266.67	40,600.00	0.00	40,600.00	0.00	0.00
01 01 01 5 1 0 0	MOBILIARIO Y EQUIPO DE ADMINISTRACION	4,333.33	36,266.67	40,600.00	0.00	40,600.00	0.00	0.00
01 01 01 5 1 5 0	EQUIPO DE CÓMPUTO Y DE TECNOLOGÍAS DE LA INFORMACIÓN	0.00	40,600.00	40,600.00	0.00	40,600.00	0.00	0.00
01 01 01 5 1 9 0	OTROS MOBILIARIOS Y EQUIPOS DE ADMINISTRACIÓN	4,333.33	-4,333.33	0.00	0.00	0.00	0.00	0.00
01 01 01 5 2 0 0	MOBILIARIO Y EQUIPO EDUCACIONAL Y RECREATIVO	0.00	0.00	0.00	0.00	0.00	0.00	0.00
01 01 01 5 2 3 0	CÁMARAS FOTOGRAFÍCAS Y DE VIDEO	0.00	0.00	0.00	0.00	0.00	0.00	0.00
01 01 01 9 0 0 0	DEUDA PÚBLICA	113,187.28	18,668.27	131,855.55	0.00	131,855.55	131,855.55	0.00
01 01 01 9 1 0 0	AMORTIZACIÓN DE LA DEUDA PÚBLICA	65,407.30	6,307.17	71,714.47	0.00	71,714.47	71,714.47	0.00
01 01 01 9 1 1 0	AMORTIZACIÓN DE LA DEUDA INTERNA CON	65,407.30	6,307.17	71,714.47	0.00	71,714.47	71,714.47	0.00




MUNICIPIO DE COQUIMATLAN, COL.
Sistema Integral de Contabilidad Gubernamental
ESTADO ANALITICO DEL EJERCICIO DEL PRESUPUESTO DE EGRESOS

DEL 1 DE AGOSTO AL 31 DE AGOSTO DE 2023

Análisis por: Fuente de Financiamiento -- Objeto del Gasto

Clave Presupuestaria	Descripción	Apr Ago-Ago	AyR Ago-Ago	PtM Ago-Ago	DpC Ago-Ago	Dev Ago-Ago	Pag Ago-Ago	SEje Ago-Ago
FF-OF-RF-Cap-Corr-PGen-PEsp								
INSTITUCIONES DE CRÉDITO								
01 01 01 9 1 1 3	PRESTAMO BANOBRAS CREDITO NO. 7178	45,956.65	4,433.42	50,390.07	0.00	50,390.07	50,390.07	0.00
01 01 01 9 1 1 4	PRESTAMO BANOBRAS CREDITO NO. 7211	19,450.65	1,873.75	21,324.40	0.00	21,324.40	21,324.40	0.00
01 01 01 9 2 0 0	INTERESES DE LA DEUDA PUBLICA	47,779.98	12,361.10	60,141.08	0.00	60,141.08	60,141.08	0.00
01 01 01 9 2 1 0	INTERESES DE LA DEUDA INTERNA CON INSTITUCIONES DE CREDITO	47,779.98	12,361.10	60,141.08	0.00	60,141.08	60,141.08	0.00
01 01 01 9 4 0 0	GASTOS DE LA DEUDA PUBLICA	0.00	0.00	0.00	0.00	0.00	0.00	0.00
01 01 01 9 4 2 0	GASTOS DE LA DEUDA PÚBLICA EXTERNA	0.00	0.00	0.00	0.00	0.00	0.00	0.00
02	ETIQUETADO	5,400,329.72	10,096,852.10	15,497,181.82	1,114,329.	6,527,046.79	5,845,609.87	8,970,135.
02 05	RECURSOS FEDERALES	5,400,329.72	10,096,852.10	15,497,181.82	1,114,329.	6,527,046.79	5,845,609.87	8,970,135.
02 05 01	FONDO DE INFRAESTRUCTURA SOCIAL MUNICIPAL	4,000,000.00	7,971,192.66	11,971,192.66	1,097,221.	4,598,227.92	4,662,111.39	7,372,964.
02 05 01 6 0 0 0	INVERSION PUBLICA	4,000,000.00	7,971,192.66	11,971,192.66	1,097,221.	4,598,227.92	4,662,111.39	7,372,964.
02 05 01 6 1 0 0	OBRA PUBLICA EN BIENES DE DOMINIO PUBLICO	0.00	11,971,192.66	11,971,192.66	1,097,221.	4,400,010.42	4,400,010.42	7,571,182.
02 05 01 6 1 1 0	EDIFICACIÓN HABITACIONAL	0.00	360,000.00	360,000.00	360,000.00	107,740.98	107,740.98	252,259.02
02 05 01 6 1 1 1	AMPLIACIÓN DE VIVIENDA	0.00	360,000.00	360,000.00	360,000.00	107,740.98	107,740.98	252,259.02
02 05 01 6 1 2 0	EDIFICACIÓN NO HABITACIONAL	0.00	0.00	0.00	-	0.00	0.00	0.00
02 05 01 6 1 2 4	RASTROS Y PROCESADORAS DE CARNES	0.00	0.00	0.00	-	0.00	0.00	0.00
02 05 01 6 1 2 6	UNIDADES DEPORTIVAS, PARQUES Y JARDINES	0.00	0.00	0.00	0.00	0.00	0.00	0.00
02 05 01 6 1 3 0	CONSTRUCCIÓN DE OBRAS PARA EL ABASTECIMIENTO DE AGUA, PETRÓLEO, GAS, ELECTRICIDAD Y TELECOMUNICACIONES	0.00	900,000.00	900,000.00	2,554.70	269,233.59	269,233.59	630,766.41
02 05 01 6 1 3 1	CONSTRUCCIÓN DE OBRAS PARA EL ABASTECIMIENTO DE AGUA	0.00	900,000.00	900,000.00	2,554.70	269,233.59	269,233.59	630,766.41
02 05 01 6 1 4 0	DIVISIÓN DE TERRENOS Y CONSTRUCCIÓN DE OBRAS DE URBANIZACIÓN	0.00	10,711,192.66	10,711,192.66	1,833,583.	3,203,986.62	3,203,986.62	7,507,206.
02 05 01 6 1 4 2	CONSTRUCCIÓN DE OBRAS DE VIALIDADES	0.00	1,700,000.00	1,700,000.00	600,327.61	509,184.91	509,184.91	1,190,815.
02 05 01 6 1 4 3	CONSTRUCCIÓN DE OBRAS DE DRENAJE Y ALCANTARILLADO	0.00	7,391,192.66	7,391,192.66	1,327,801.	2,209,927.73	2,209,927.73	5,181,264.
02 05 01 6 1 4 4	CONSTRUCCIÓN DE OBRAS DE BANQUETAS, RAMPAS Y MACHUELOS	0.00	450,000.00	450,000.00	450,000.00	134,858.18	134,858.18	315,141.82
02 05 01 6 1 4 5	CONSTRUCCION DE OBRAS DE ALUMBRADO PUBLICO	0.00	0.00	0.00	-	0.00	0.00	0.00
02 05 01 6 1 4 7	CONSTRUCCIÓN DE OTRAS OBRAS DE URBANIZACIÓN	0.00	1,170,000.00	1,170,000.00	1,170,000.	350,015.80	350,015.80	819,984.20
02 05 01 6 1 5 0	CONSTRUCCIÓN DE VÍAS DE COMUNICACIÓN	0.00	0.00	0.00	0.00	0.00	0.00	0.00
02 05 01 6 1 5 1	CONSTRUCCIÓN DE CAMINOS RURALES	0.00	0.00	0.00	0.00	0.00	0.00	0.00
02 05 01 6 1 7 0	INSTALACIONES Y EQUIPAMIENTO EN CONSTRUCCIONES	0.00	0.00	0.00	-	0.00	0.00	0.00




MUNICIPIO DE COQUIMATLAN, COL.
Sistema Integral de Contabilidad Gubernamental
ESTADO ANALITICO DEL EJERCICIO DEL PRESUPUESTO DE EGRESOS

DEL 1 DE AGOSTO AL 31 DE AGOSTO DE 2023

Análisis por: Fuente de Financiamiento -- Objeto del Gasto

Clave Presupuestaria	Descripción	Apr	Ago-Ago	Ayr	Ago-Ago	PrM	Ago-Ago	DpC	Ago-Ago	Dev	Ago-Ago	Pag	Ago-Ago	SEje	Ago-Ago
FF-OF-RF-Cap-Con-PGen-PEsp															
02 05 01 6 1 7 17	CONSTRUCCIÓN DE OBRAS DE ALUMBRADO PÚBLICO		0.00	0.00	0.00	0.00	0.00	0.00	0.00	0.00	0.00	0.00	0.00	0.00	0.00
02 05 01 6 1 9 0	TRABAJOS DE ACABADOS EN EDIFICACIONES Y OTROS TRABAJOS ESPECIALIZADOS		0.00	0.00	0.00	0.00	0.00	0.00	0.00	819,049.23	819,049.23	819,049.23	819,049.23	-	-
02 05 01 6 1 9 7	UNIDADES DEPORTIVAS, PARQUES Y JARDINES		0.00	0.00	0.00	0.00	0.00	0.00	0.00	819,049.23	819,049.23	819,049.23	819,049.23	-	-
02 05 01 6 2 0 0	OBRA PÚBLICA EN BIENES PROPIOS		4,000,000.00	-4,000,000.00	0.00	0.00	0.00	0.00	0.00	0.00	0.00	0.00	0.00	0.00	0.00
02 05 01 6 2 4 0	DIVISIÓN DE TERRENOS Y CONSTRUCCIÓN DE OBRAS DE URBANIZACIÓN		4,000,000.00	-4,000,000.00	0.00	0.00	0.00	0.00	0.00	0.00	0.00	0.00	0.00	0.00	0.00
02 05 01 6 2 4 7	CONSTRUCCIÓN DE OTRAS OBRAS DE URBANIZACIÓN		4,000,000.00	-4,000,000.00	0.00	0.00	0.00	0.00	0.00	0.00	0.00	0.00	0.00	0.00	0.00
02 05 01 6 3 0 0	PROYECTOS PRODUCTIVOS Y ACCIONES DE FOMENTO		0.00	0.00	0.00	0.00	0.00	0.00	0.00	198,217.50	198,217.50	262,100.97	262,100.97	-	-
02 05 01 6 3 2 0	EJECUCIÓN DE PROYECTOS PRODUCTIVOS NO INCLUIDOS EN CONCEPTOS ANTERIORES DE ESTE CAPÍTULO		0.00	0.00	0.00	0.00	0.00	0.00	0.00	198,217.50	198,217.50	262,100.97	262,100.97	-	-
02 05 02	FONDO DE FORTALECIMIENTO SOCIAL MUNICIPAL		1,400,329.72	-148,680.44	1,251,649.28	1,251,649.28	0.00	0.00	0.00	1,251,649.28	1,251,649.28	1,183,498.48	1,183,498.48	0.00	0.00
02 05 02 1 0 0 0	SERVICIOS PERSONALES		913,802.28	-121,082.88	792,719.40	792,719.40	0.00	0.00	0.00	792,719.40	792,719.40	792,719.40	792,719.40	0.00	0.00
02 05 02 1 1 0 0	REMUNERACIONES AL PERSONAL DE CARACTER PERMANENTE		671,076.75	-46,719.94	624,356.81	624,356.81	0.00	0.00	0.00	624,356.81	624,356.81	624,356.81	624,356.81	0.00	0.00
02 05 02 1 1 3 0	SUELDOS BASE AL PERSONAL PERMANENTE		671,076.75	-46,719.94	624,356.81	624,356.81	0.00	0.00	0.00	624,356.81	624,356.81	624,356.81	624,356.81	0.00	0.00
02 05 02 1 1 3 1	SUELDO		641,423.79	-37,157.23	604,266.56	604,266.56	0.00	0.00	0.00	604,266.56	604,266.56	604,266.56	604,266.56	0.00	0.00
02 05 02 1 1 3 3	QUINQUENIOS		29,652.96	-9,562.71	20,090.25	20,090.25	0.00	0.00	0.00	20,090.25	20,090.25	20,090.25	20,090.25	0.00	0.00
02 05 02 1 3 0 0	REMUNERACIONES ADICIONALES Y ESPECIALES		91,744.58	23,759.76	115,504.34	115,504.34	0.00	0.00	0.00	115,504.34	115,504.34	115,504.34	115,504.34	0.00	0.00
02 05 02 1 3 2 0	PRIMAS DE VACACIONES, DOMINICAL Y GRATIFICACIÓN DE FIN DE AÑO		0.00	0.00	21,533.59	21,533.59	0.00	0.00	0.00	21,533.59	21,533.59	21,533.59	21,533.59	0.00	0.00
02 05 02 1 3 2 1	PRIMA VACACIONAL		0.00	7,000.00	7,000.00	7,000.00	0.00	0.00	0.00	7,000.00	7,000.00	7,000.00	7,000.00	0.00	0.00
02 05 02 1 3 2 4	PRIMA DE ANTIGÜEDAD		0.00	0.00	0.00	0.00	0.00	0.00	0.00	0.00	0.00	0.00	0.00	0.00	0.00
02 05 02 1 3 2 5	AGUINALDO		0.00	14,533.59	14,533.59	14,533.59	0.00	0.00	0.00	14,533.59	14,533.59	14,533.59	14,533.59	0.00	0.00
02 05 02 1 3 2 6	CANASTA NAVIDEÑA		0.00	0.00	0.00	0.00	0.00	0.00	0.00	0.00	0.00	0.00	0.00	0.00	0.00
02 05 02 1 3 2 7	CUESTA ENERO		0.00	0.00	0.00	0.00	0.00	0.00	0.00	0.00	0.00	0.00	0.00	0.00	0.00
02 05 02 1 3 2 9	AYUDA FIN DE AÑO		0.00	0.00	0.00	0.00	0.00	0.00	0.00	0.00	0.00	0.00	0.00	0.00	0.00
02 05 02 1 3 2 10	BONO DIA DEL POLICIA		0.00	0.00	0.00	0.00	0.00	0.00	0.00	0.00	0.00	0.00	0.00	0.00	0.00
02 05 02 1 3 4 0	COMPENSACIONES		91,744.58	2,226.17	93,970.75	93,970.75	0.00	0.00	0.00	93,970.75	93,970.75	93,970.75	93,970.75	0.00	0.00
02 05 02 1 3 4 1	COMPENSACIONES		91,744.58	2,226.17	93,970.75	93,970.75	0.00	0.00	0.00	93,970.75	93,970.75	93,970.75	93,970.75	0.00	0.00
02 05 02 1 4 0 0	SEGURIDAD SOCIAL		73,331.95	-73,331.95	0.00	0.00	0.00	0.00	0.00	0.00	0.00	0.00	0.00	0.00	0.00
02 05 02 1 4 1 0	APORTACIONES DE SEGURIDAD SOCIAL		73,331.95	-73,331.95	0.00	0.00	0.00	0.00	0.00	0.00	0.00	0.00	0.00	0.00	0.00
02 05 02 1 4 1 1	CUOTAS AL IMSS		73,331.95	-73,331.95	0.00	0.00	0.00	0.00	0.00	0.00	0.00	0.00	0.00	0.00	0.00




MUNICIPIO DE COQUIMATLAN, COL.
Sistema Integral de Contabilidad Gubernamental
ESTADO ANALITICO DEL EJERCICIO DEL PRESUPUESTO DE EGRESOS

DEL 1 DE AGOSTO AL 31 DE AGOSTO DE 2023

Análisis por: Fuente de Financiamiento -- Objeto del Gasto

Clave Presupuestaria	Descripción	Apr	Ago-Ago	AyR	Ago-Ago	P1M	Ago-Ago	DpC	Ago-Ago	Dev	Ago-Ago	Pag	Ago-Ago	SEje	Ago-Ago
FF-OF-RF-Cap-Con-PGen-PEsp															
02 05 02 1 5 0 0	OTRAS PRESTACIONES SOCIALES Y ECONOMICAS		77,649.00	-24,790.75	52,858.25	52,858.25	0.00	0.00	52,858.25	52,858.25	52,858.25	52,858.25	0.00	0.00	0.00
02 05 02 1 5 4 0	PRESTACIONES CONTRACTUALES		77,649.00	-24,790.75	52,858.25	52,858.25	0.00	0.00	52,858.25	52,858.25	52,858.25	52,858.25	0.00	0.00	0.00
02 05 02 1 5 4 32	BONO DIA DE LA MADRE		0.00	0.00	0.00	0.00	0.00	0.00	0.00	0.00	0.00	0.00	0.00	0.00	0.00
02 05 02 1 5 4 35	BONO DIA DEL PADRE		0.00	0.00	0.00	0.00	0.00	0.00	0.00	0.00	0.00	0.00	0.00	0.00	0.00
02 05 02 1 5 4 46	CANASTA BÁSICA		77,649.00	-24,790.75	52,858.25	52,858.25	0.00	0.00	52,858.25	52,858.25	52,858.25	52,858.25	0.00	0.00	0.00
02 05 02 2 0 0 0	MATERIALES Y SUMINISTROS		158,659.99	-7,106.43	151,553.56	151,553.56	0.00	0.00	151,553.56	151,553.56	109,224.16	109,224.16	0.00	0.00	0.00
02 05 02 2 1 0 0	MATERIALES DE ADMINISTRACION, EMISION DE DOCUMENTOS Y ARTICULOS OFICIALES		4,700.00	-4,491.20	208.80	208.80	0.00	0.00	208.80	208.80	3,890.20	3,890.20	0.00	0.00	0.00
02 05 02 2 1 1 0	MATERIALES, ÚTILES Y EQUIPOS MENORES DE OFICINA		4,700.00	-4,491.20	208.80	208.80	0.00	0.00	208.80	208.80	3,890.20	3,890.20	0.00	0.00	0.00
02 05 02 2 1 1 1	MATERIAL Y ÚTILES DE OFICINA		4,700.00	-4,491.20	208.80	208.80	0.00	0.00	208.80	208.80	3,890.20	3,890.20	0.00	0.00	0.00
02 05 02 2 6 0 0	COMBUSTIBLES, LUBRICANTES Y ADITIVOS		148,000.00	2,080.64	150,080.64	150,080.64	0.00	0.00	150,080.64	150,080.64	104,069.84	104,069.84	0.00	0.00	0.00
02 05 02 2 6 1 0	COMBUSTIBLES, LUBRICANTES Y ADITIVOS		148,000.00	2,080.64	150,080.64	150,080.64	0.00	0.00	150,080.64	150,080.64	104,069.84	104,069.84	0.00	0.00	0.00
02 05 02 2 6 1 1	GASOLINA		148,000.00	2,080.64	150,080.64	150,080.64	0.00	0.00	150,080.64	150,080.64	104,069.84	104,069.84	0.00	0.00	0.00
02 05 02 2 7 0 0	VESTUARIO, BLANCOS, PRENDAS DE PROTECCION Y ARTICULOS DEPORTIVOS		0.00	0.00	0.00	0.00	0.00	0.00	0.00	0.00	0.00	0.00	0.00	0.00	0.00
02 05 02 2 7 1 0	VESTUARIO Y UNIFORMES		0.00	0.00	0.00	0.00	0.00	0.00	0.00	0.00	0.00	0.00	0.00	0.00	0.00
02 05 02 2 7 1 1	UNIFORMES		0.00	0.00	0.00	0.00	0.00	0.00	0.00	0.00	0.00	0.00	0.00	0.00	0.00
02 05 02 2 8 0 0	MATERIALES Y SUMINISTROS PARA SEGURIDAD		5,959.99	-4,695.87	1,264.12	1,264.12	0.00	0.00	1,264.12	1,264.12	1,264.12	1,264.12	0.00	0.00	0.00
02 05 02 2 8 2 0	MATERIALES DE SEGURIDAD PÚBLICA		5,959.99	-4,695.87	1,264.12	1,264.12	0.00	0.00	1,264.12	1,264.12	1,264.12	1,264.12	0.00	0.00	0.00
02 05 02 2 8 2 2	OTROS MATERIALES DE SEGURIDAD PÚBLICA		5,959.99	-4,695.87	1,264.12	1,264.12	0.00	0.00	1,264.12	1,264.12	1,264.12	1,264.12	0.00	0.00	0.00
02 05 02 3 0 0 0	SERVICIOS GENERALES		327,867.45	-20,491.13	307,376.32	307,376.32	0.00	0.00	307,376.32	307,376.32	281,554.92	281,554.92	0.00	0.00	0.00
02 05 02 3 1 0 0	SERVICIOS BÁSICOS		292,546.30	-13,993.18	278,553.12	278,553.12	0.00	0.00	278,553.12	278,553.12	278,553.12	278,553.12	0.00	0.00	0.00
02 05 02 3 1 1 0	ENERGÍA ELÉCTRICA		196,212.97	52,319.05	248,532.02	248,532.02	0.00	0.00	248,532.02	248,532.02	248,532.02	248,532.02	0.00	0.00	0.00
02 05 02 3 1 1 2	ENERGÍA ELÉCTRICA DE ALUMBRADO PÚBLICO		196,212.97	52,319.05	248,532.02	248,532.02	0.00	0.00	248,532.02	248,532.02	248,532.02	248,532.02	0.00	0.00	0.00
02 05 02 3 1 4 0	TELEFONÍA TRADICIONAL		8,000.00	-871.00	7,129.00	7,129.00	0.00	0.00	7,129.00	7,129.00	7,129.00	7,129.00	0.00	0.00	0.00
02 05 02 3 1 4 1	SERVICIO TELEFÓNICO CONVENCIONAL		8,000.00	-871.00	7,129.00	7,129.00	0.00	0.00	7,129.00	7,129.00	7,129.00	7,129.00	0.00	0.00	0.00
02 05 02 3 1 7 0	SERVICIOS DE ACCESO A INTERNET REDES Y PROCESAMIENTO DE INFORMACIÓN		83,333.33	-60,441.23	22,892.10	22,892.10	0.00	0.00	22,892.10	22,892.10	22,892.10	22,892.10	0.00	0.00	0.00
02 05 02 3 1 7 5	MANEJO Y ADMINISTRACIÓN DE SERVIDORES		83,333.33	-60,441.23	22,892.10	22,892.10	0.00	0.00	22,892.10	22,892.10	22,892.10	22,892.10	0.00	0.00	0.00
02 05 02 3 1 9 0	SERVICIOS INTEGRALES Y OTROS SERVICIOS		5,000.00	-5,000.00	0.00	0.00	0.00	0.00	0.00	0.00	0.00	0.00	0.00	0.00	0.00
02 05 02 3 1 9 3	SERVICIOS DE RADIOCOMUNICACIÓN		5,000.00	-5,000.00	0.00	0.00	0.00	0.00	0.00	0.00	0.00	0.00	0.00	0.00	0.00
02 05 02 3 5 0 0	SERVICIOS DE INSTALACION, REPARACION, MANTENIMIENTO Y CONSERVACION		25,916.66	2,906.54	28,823.20	28,823.20	0.00	0.00	28,823.20	28,823.20	3,001.80	3,001.80	0.00	0.00	0.00
02 05 02 3 5 1 0	CONSERVACIÓN Y MANTENIMIENTO MENOR DE INMUEBLES		0.00	0.00	0.00	0.00	0.00	0.00	0.00	0.00	0.00	0.00	0.00	0.00	0.00
02 05 02 3 5 1 1	CONSERVACIÓN Y MANTENIMIENTO MENOR DE EDIFICIOS		0.00	0.00	0.00	0.00	0.00	0.00	0.00	0.00	0.00	0.00	0.00	0.00	0.00




MUNICIPIO DE COQUIMATLAN, COL.
Sistema Integral de Contabilidad Gubernamental
ESTADO ANALITICO DEL EJERCICIO DEL PRESUPUESTO DE EGRESOS

DEL 1 DE AGOSTO AL 31 DE AGOSTO DE 2023

Análisis por: Fuente de Financiamiento -- Objeto del Gasto

Clave Presupuestaria	Descripción	Apr	Ago-Ago	AyR	Ago-Ago	PtM	Ago-Ago	DpC	Ago-Ago	Dev	Ago-Ago	Pag	Ago-Ago	SEje	Ago-Ago
FF-OF-RF-Cap-Con-pGen-PEsp															
02 05 02 3 5 2 0	INSTALACIÓN, REPARACIÓN Y MANTENIMIENTO DE MOBILIARIO Y EQUIPO DE ADMINISTRACIÓN, EDUCACIONAL Y RECREATIVO	916.66	-916.66		0.00		0.00		0.00		0.00		701.80		0.00
02 05 02 3 5 2 1	MANTENIMIENTO DE MOBILIARIO Y EQUIPO DE ADMINISTRACIÓN INCLUYE SEGURO	916.66	-916.66		0.00		0.00		0.00		0.00		701.80		0.00
02 05 02 3 5 7 0	INSTALACIÓN, REPARACIÓN Y MANTENIMIENTO DE MAQUINARIA, OTROS EQUIPOS Y HERRAMIENTA	25,000.00	3,823.20		28,823.20		0.00		0.00		28,823.20		2,300.00		0.00
02 05 02 3 5 7 2	REPARACIÓN Y MANTENIMIENTO DE VEHÍCULOS	25,000.00	3,823.20		28,823.20		0.00		0.00		28,823.20		2,300.00		0.00
02 05 02 3 8 0 0	SERVICIOS OFICIALES	0.00	0.00		0.00		0.00		0.00		0.00		0.00		0.00
02 05 02 3 8 2 0	GASTOS DE ORDEN SOCIAL Y CULTURAL	0.00	0.00		0.00		0.00		0.00		0.00		0.00		0.00
02 05 02 3 8 2 3	GASTOS POR CELEBRACIÓN DE ACTOS DE ORDEN CULTURAL	0.00	0.00		0.00		0.00		0.00		0.00		0.00		0.00
02 05 02 3 9 0 0	OTROS SERVICIOS GENERALES	9,404.49	-9,404.49		0.00		0.00		0.00		0.00		0.00		0.00
02 05 02 3 9 9 0	OTROS SERVICIOS GENERALES	9,404.49	-9,404.49		0.00		0.00		0.00		0.00		0.00		0.00
02 05 02 3 9 9 1	OTROS SERVICIOS GENERALES	9,404.49	-9,404.49		0.00		0.00		0.00		0.00		0.00		0.00
02 05 02 5 0 0 0	BIENES MUEBLES, INMUEBLES E INTANGIBLES	0.00	0.00		0.00		0.00		0.00		0.00		0.00		0.00
02 05 02 5 1 0 0	MOBILIARIO Y EQUIPO DE ADMINISTRACION	0.00	0.00		0.00		0.00		0.00		0.00		0.00		0.00
02 05 02 5 1 9 0	OTROS MOBILIARIOS Y EQUIPOS DE ADMINISTRACIÓN	0.00	0.00		0.00		0.00		0.00		0.00		0.00		0.00
02 05 06	PROGRAMA PROAGUA URBANO	0.00	2,274,339.88		2,274,339.88		17,107.91		677,169.59		0.00		0.00		1,597,170.
02 05 06 6 0 0 0	INVERSIÓN PÚBLICA	0.00	2,274,339.88		2,274,339.88		17,107.91		677,169.59		0.00		0.00		1,597,170.
02 05 06 6 1 0 0	OBRA PÚBLICA EN BIENES DE DOMINIO PÚBLICO	0.00	2,274,339.88		2,274,339.88		17,107.91		677,169.59		0.00		0.00		1,597,170.
02 05 06 6 1 4 0	DIVISIÓN DE TERRENOS Y CONSTRUCCIÓN DE OBRAS DE URBANIZACIÓN	0.00	2,274,339.88		2,274,339.88		17,107.91		677,169.59		0.00		0.00		1,597,170.
02 05 06 6 1 4 3	CONSTRUCCIÓN DE OBRAS DE DRENAJE Y ALCANTARILLADO	0.00	2,274,339.88		2,274,339.88		17,107.91		677,169.59		0.00		0.00		1,597,170.

TOTAL DEL GASTO: 13,233,768.70 9,127,491.22 22,361,259.92 1,112,301. 13,393,152.89 12,245,848.75 8,968,107. 03




MUNICIPIO DE COQUIMATLAN, COL.
Sistema Integral de Contabilidad Gubernamental
ESTADO ANALITICO DEL EJERCICIO DEL PRESUPUESTO DE EGRESOS

DEL 1 DE ENERO AL 31 DE AGOSTO DE 2023

Análisis por: Fuente de Financiamiento -- Objeto del Gasto

Clave Presupuestaria	Descripción	Apr	Ene-Ago	Ayr	Ene-Ago	PrM	Ene-Ago	DpC	Ene-Ago	Dev	Ene-Ago	Pag	Ene-Ago	SEje	Ene-Ago
FF-OF-RF-Cap-Con-PGen-PEsp															
01	NO ETIQUETADO		55,285,438.02	-5,296,935.39	49,988,502.63	49,988,502.63	3,128.99	49,985,373.64	48,526,161.60	49,985,373.64	48,526,161.60	48,526,161.60	3,128.99	3,128.99	3,128.99
01 01	RECURSOS FISCALES		55,285,438.02	-5,296,935.39	49,988,502.63	49,988,502.63	3,128.99	49,985,373.64	48,526,161.60	49,985,373.64	48,526,161.60	48,526,161.60	3,128.99	3,128.99	3,128.99
01 01 01	RECURSOS PROPIOS		55,285,438.02	-5,296,935.39	49,988,502.63	49,988,502.63	3,128.99	49,985,373.64	48,526,161.60	49,985,373.64	48,526,161.60	48,526,161.60	3,128.99	3,128.99	3,128.99
01 01 01 0	SERVICIOS PERSONALES		34,564,807.11	-4,020,795.54	30,544,011.57	30,544,011.57	0.00	30,544,011.57	29,759,717.65	30,544,011.57	29,759,717.65	29,759,717.65	0.00	0.00	0.00
01 01 01 1	REMUNERACIONES AL PERSONAL DE CARACTER PERMANENTE		16,396,158.37	-1,595,156.57	14,801,001.80	14,801,001.80	0.00	14,801,001.80	14,801,001.80	14,801,001.80	14,801,001.80	14,801,001.80	0.00	0.00	0.00
01 01 01 1 2	HABERES		796,933.28	-796,933.28	0.00	0.00	0.00	0.00	0.00	0.00	0.00	0.00	0.00	0.00	0.00
01 01 01 1 3	SUELDOS BASE AL PERSONAL PERMANENTE		15,599,225.09	-798,223.29	14,801,001.80	14,801,001.80	0.00	14,801,001.80	14,801,001.80	14,801,001.80	14,801,001.80	14,801,001.80	0.00	0.00	0.00
01 01 01 1 3 1	SUUELDO		10,934,256.34	-374,639.47	10,559,616.87	10,559,616.87	0.00	10,559,616.87	10,559,616.87	10,559,616.87	10,559,616.87	10,559,616.87	0.00	0.00	0.00
01 01 01 1 3 2	SOBRE SUUELDO		3,454,012.45	-332,807.85	3,121,204.60	3,121,204.60	0.00	3,121,204.60	3,121,204.60	3,121,204.60	3,121,204.60	3,121,204.60	0.00	0.00	0.00
01 01 01 1 3 3	QUINQUENIOS		1,210,956.30	-90,775.97	1,120,180.33	1,120,180.33	0.00	1,120,180.33	1,120,180.33	1,120,180.33	1,120,180.33	1,120,180.33	0.00	0.00	0.00
01 01 01 1 3 0	REMUNERACIONES ADICIONALES Y ESPECIALES		2,199,138.11	329,823.47	2,528,961.58	2,528,961.58	0.00	2,528,961.58	2,528,961.58	2,528,961.58	2,528,961.58	2,528,961.58	0.00	0.00	0.00
01 01 01 1 3 1	PRIMAS POR AÑOS DE SERVICIOS EFECTIVOS PRESTADOS		0.00	345,909.96	345,909.96	345,909.96	0.00	345,909.96	345,909.96	345,909.96	345,909.96	345,909.96	0.00	0.00	0.00
01 01 01 1 3 2	PRIMAS DE VACACIONES, DOMINICAL Y GRATIFICACION DE FIN DE AÑO		391,475.61	79,059.54	470,535.15	470,535.15	0.00	470,535.15	470,535.15	470,535.15	470,535.15	470,535.15	0.00	0.00	0.00
01 01 01 1 3 2 1	PRIMA VACACIONAL		331,475.61	-63,229.07	268,246.54	268,246.54	0.00	268,246.54	268,246.54	268,246.54	268,246.54	268,246.54	0.00	0.00	0.00
01 01 01 1 3 2 3	PRIMA DE RIESGO		60,000.00	4,000.00	64,000.00	64,000.00	0.00	64,000.00	64,000.00	64,000.00	64,000.00	64,000.00	0.00	0.00	0.00
01 01 01 1 3 2 5	AGUINALDO		0.00	138,288.61	138,288.61	138,288.61	0.00	138,288.61	138,288.61	138,288.61	138,288.61	138,288.61	0.00	0.00	0.00
01 01 01 1 3 2 6	CANASTA NAVIDEÑA		0.00	0.00	0.00	0.00	0.00	0.00	0.00	0.00	0.00	0.00	0.00	0.00	0.00
01 01 01 1 3 2 7	CUESTA ENERO		0.00	0.00	0.00	0.00	0.00	0.00	0.00	0.00	0.00	0.00	0.00	0.00	0.00
01 01 01 1 3 2 9	AYUDA FIN DE AÑO		0.00	0.00	0.00	0.00	0.00	0.00	0.00	0.00	0.00	0.00	0.00	0.00	0.00
01 01 01 1 3 4 0	COMPENSACIONES		1,807,662.50	-95,146.03	1,712,516.47	1,712,516.47	0.00	1,712,516.47	1,712,516.47	1,712,516.47	1,712,516.47	1,712,516.47	0.00	0.00	0.00
01 01 01 1 3 4 1	COMPENSACIONES		1,807,662.50	-95,146.03	1,712,516.47	1,712,516.47	0.00	1,712,516.47	1,712,516.47	1,712,516.47	1,712,516.47	1,712,516.47	0.00	0.00	0.00
01 01 01 1 3 4 2	ESTÍMULOS ESPECIALES		0.00	0.00	0.00	0.00	0.00	0.00	0.00	0.00	0.00	0.00	0.00	0.00	0.00
01 01 01 1 4 0 0	SEGURIDAD SOCIAL		2,664,518.52	-676,109.44	1,988,409.08	1,988,409.08	0.00	1,988,409.08	1,988,409.08	1,988,409.08	1,988,409.08	1,988,409.08	0.00	0.00	0.00
01 01 01 1 4 1 0	APORTACIONES DE SEGURIDAD SOCIAL		2,664,518.52	-676,109.44	1,988,409.08	1,988,409.08	0.00	1,988,409.08	1,988,409.08	1,988,409.08	1,988,409.08	1,988,409.08	0.00	0.00	0.00
01 01 01 1 4 1 1	CUOTAS AL IMSS		2,293,771.36	-625,861.57	1,667,909.79	1,667,909.79	0.00	1,667,909.79	1,667,909.79	1,667,909.79	1,667,909.79	1,667,909.79	0.00	0.00	0.00
01 01 01 1 4 1 2	PREVISIÓN SOCIAL MÚLTIPLE		370,747.16	-50,247.87	320,499.29	320,499.29	0.00	320,499.29	320,499.29	320,499.29	320,499.29	320,499.29	0.00	0.00	0.00
01 01 01 1 5 0 0	OTRAS PRESTACIONES SOCIALES Y ECONOMICAS		11,946,841.07	-2,079,353.00	9,867,488.07	9,867,488.07	0.00	9,867,488.07	9,503,293.46	9,867,488.07	9,503,293.46	9,503,293.46	0.00	0.00	0.00
01 01 01 1 5 1 0	CUOTAS PARA EL FONDO DE AHORRO Y FONDO DE TRABAJO		6,100,713.28	-885,051.76	5,215,661.52	5,215,661.52	0.00	5,215,661.52	4,851,466.91	5,215,661.52	4,851,466.91	4,851,466.91	0.00	0.00	0.00
01 01 01 1 5 1 1	FONDO DE AHORRO		400,098.48	-37,646.69	362,451.79	362,451.79	0.00	362,451.79	362,451.79	362,451.79	362,451.79	362,451.79	0.00	0.00	0.00
01 01 01 1 5 1 2	FONDO DE PENSIONES		5,600,614.80	-1,558,550.29	4,042,064.51	4,042,064.51	0.00	4,042,064.51	3,695,831.02	4,042,064.51	3,695,831.02	3,695,831.02	0.00	0.00	0.00
01 01 01 1 5 1 3	LAUDOS		100,000.00	711,145.22	811,145.22	811,145.22	0.00	811,145.22	793,184.10	811,145.22	793,184.10	793,184.10	0.00	0.00	0.00
01 01 01 1 5 4 0	PRESTACIONES CONTRACTUALES		5,846,127.79	-1,194,301.24	4,651,826.55	4,651,826.55	0.00	4,651,826.55	4,651,826.55	4,651,826.55	4,651,826.55	4,651,826.55	0.00	0.00	0.00
01 01 01 1 5 4 3	APOYO PARA ADQUISICIÓN DE LENTES		0.00	2,700.20	2,700.20	2,700.20	0.00	2,700.20	2,700.20	2,700.20	2,700.20	2,700.20	0.00	0.00	0.00




MUNICIPIO DE COQUIMATLAN, COL.
Sistema Integral de Contabilidad Gubernamental
ESTADO ANALITICO DEL EJERCICIO DEL PRESUPUESTO DE EGRESOS

DEL 1 DE ENERO AL 31 DE AGOSTO DE 2023

Análisis por: Fuente de Financiamiento -- Objeto del Gasto

Clave Presupuestaria	Descripción	Apr	Ene-Ago	AyR	Ene-Ago	PtM	Ene-Ago	DpC	Ene-Ago	Dev	Ene-Ago	Pag	Ene-Ago	SEje	Ene-Ago
FF-OF-RF-Cap-Cont-PGen-PEsp															
01 01 01 1 5 4 9	AYUDA DE TRANSPORTE	719,136.08	-135,406.09		583,729.99		583,729.99	0.00	583,729.99		583,729.99		583,729.99		0.00
01 01 01 1 5 4 10	AYUDA PARA RENTA	567,024.18	-76,845.75		490,178.43		490,178.43	0.00	490,178.43		490,178.43		490,178.43		0.00
01 01 01 1 5 4 13	AYUDA PARA ÚTILES ESCOLARES	147,258.00	-147,258.00		0.00		0.00	0.00	0.00		0.00		0.00		0.00
01 01 01 1 5 4 16	BECA MÉDICA ANUAL	800.00	13,000.00		13,800.00		13,800.00	0.00	13,800.00		13,800.00		13,800.00		0.00
01 01 01 1 5 4 17	BECAS	238,925.16	30,287.14		269,212.30		269,212.30	0.00	269,212.30		269,212.30		269,212.30		0.00
01 01 01 1 5 4 24	BONO DE ASISTENCIA PERFECTA	1,068,362.61	-85,968.43		982,394.18		982,394.18	0.00	982,394.18		982,394.18		982,394.18		0.00
01 01 01 1 5 4 25	BONO DE CUMPLEAÑOS	33,600.00	2,100.00		35,700.00		35,700.00	0.00	35,700.00		35,700.00		35,700.00		0.00
01 01 01 1 5 4 27	BONO DE JUBILACIÓN Y RETIRO	0.00	74,747.58		74,747.58		74,747.58	0.00	74,747.58		74,747.58		74,747.58		0.00
01 01 01 1 5 4 29	BONO DE LA SECRETARÍA	13,622.40	-3,405.60		10,216.80		10,216.80	0.00	10,216.80		10,216.80		10,216.80		0.00
01 01 01 1 5 4 31	BONO DEL BUROCRATA	1,079,486.14	-638,956.67		440,529.47		440,529.47	0.00	440,529.47		440,529.47		440,529.47		0.00
01 01 01 1 5 4 32	BONO DIA DE LA MADRE	39,521.82	-3,436.68		36,085.14		36,085.14	0.00	36,085.14		36,085.14		36,085.14		0.00
01 01 01 1 5 4 34	BONO DIA DEL BIBLIOTECARIO	1,873.55	1,124.13		2,997.68		2,997.68	0.00	2,997.68		2,997.68		2,997.68		0.00
01 01 01 1 5 4 35	BONO DIA DEL PADRE	60,141.90	-8,591.70		51,550.20		51,550.20	0.00	51,550.20		51,550.20		51,550.20		0.00
01 01 01 1 5 4 36	BONO ECONÓMICO PARA LA FERIA	0.00	0.00		0.00		0.00	0.00	0.00		0.00		0.00		0.00
01 01 01 1 5 4 39	BONO EXTRAORDINARIO ANUAL	6,440.72	104,661.70		111,102.42		111,102.42	0.00	111,102.42		111,102.42		111,102.42		0.00
01 01 01 1 5 4 40	BONO PARA CAPACITACIÓN	0.00	0.00		0.00		0.00	0.00	0.00		0.00		0.00		0.00
01 01 01 1 5 4 41	BONO PERSONAL DE CAMPO	14,400.00	-2,400.00		12,000.00		12,000.00	0.00	12,000.00		12,000.00		12,000.00		0.00
01 01 01 1 5 4 42	BONO PRODUCTIVIDAD	455,273.65	-149,560.96		305,712.69		305,712.69	0.00	305,712.69		305,712.69		305,712.69		0.00
01 01 01 1 5 4 44	BONO SINDICAL	310,506.74	-41,590.47		268,916.27		268,916.27	0.00	268,916.27		268,916.27		268,916.27		0.00
01 01 01 1 5 4 45	BONO NAVIDEÑO	0.00	0.00		0.00		0.00	0.00	0.00		0.00		0.00		0.00
01 01 01 1 5 4 46	CAWASTA BÁSICA	1,057,336.07	-127,911.51		929,424.56		929,424.56	0.00	929,424.56		929,424.56		929,424.56		0.00
01 01 01 1 5 4 54	GUARDERIA	6,403.19	2,264.03		8,667.22		8,667.22	0.00	8,667.22		8,667.22		8,667.22		0.00
01 01 01 1 5 4 58	BONO DE NIVELACION FAMILIAR	26,015.58	-3,854.16		22,161.42		22,161.42	0.00	22,161.42		22,161.42		22,161.42		0.00
01 01 01 1 7 0 0	PAGO DE ESTIMULOS A SERVIDORES PUBLICOS	1,358,151.04	0.00		1,358,151.04		1,358,151.04	0.00	1,358,151.04		1,358,151.04		1,358,151.04		0.00
01 01 01 1 7 1 0	ESTÍMULOS	1,358,151.04	0.00		1,358,151.04		1,358,151.04	0.00	1,358,151.04		1,358,151.04		1,358,151.04		0.00
01 01 01 1 7 1 2	GASTOS DE REPRESENTACIÓN	1,358,151.04	0.00		1,358,151.04		1,358,151.04	0.00	1,358,151.04		1,358,151.04		1,358,151.04		0.00
01 01 01 2 0 0 0	MATERIALES Y SUMINISTROS	2,198,747.73	-225,648.94		1,973,098.79		1,973,098.79	6.00	1,973,098.79		1,973,098.79		1,849,857.93		6.00
01 01 01 2 1 0 0	MATERIALES DE ADMINISTRACION, EMISION DE DOCUMENTOS Y ARTICULOS OFICIALES	250,945.03	81,761.55		332,706.58		332,706.58	0.00	332,706.58		332,706.58		312,064.68		0.00
01 01 01 2 1 1 0	MATERIALES, ÚTILES Y EQUIPOS MENORES DE OFICINA	250,945.03	42,202.87		293,147.90		293,147.90	0.00	293,147.90		293,147.90		281,694.01		0.00
01 01 01 2 1 1 1	MATERIAL Y ÚTILES DE OFICINA	118,323.11	40,486.44		158,809.55		158,809.55	0.00	158,809.55		158,809.55		153,608.06		0.00
01 01 01 2 1 1 2	MATERIAL DE LIMPIEZA	41,666.64	73.59		41,740.23		41,740.23	0.00	41,740.23		41,740.23		41,740.23		0.00
01 01 01 2 1 1 3	MATERIAL DE IMPRESIÓN Y REPRODUCCIÓN	20,000.00	-2,911.96		17,088.04		17,088.04	0.00	17,088.04		17,088.04		14,124.24		0.00
01 01 01 2 1 1 4	MATERIAL Y ÚTILES DE IMPRESIÓN	70,955.28	4,554.80		75,510.08		75,510.08	0.00	75,510.08		75,510.08		72,221.48		0.00
01 01 01 2 1 5 0	MATERIAL IMPRESO E INFORMACIÓN DIGITAL	0.00	17,123.09		17,123.09		17,123.09	0.00	17,123.09		17,123.09		17,123.09		0.00
01 01 01 2 1 5 1	MATERIAL IMPRESO.	0.00	8,123.09		8,123.09		8,123.09	0.00	8,123.09		8,123.09		8,123.09		0.00




MUNICIPIO DE COQUIMATLAN, COL.
Sistema Integral de Contabilidad Gubernamental
ESTADO ANALITICO DEL EJERCICIO DEL PRESUPUESTO DE EGRESOS

DEL 1 DE ENERO AL 31 DE AGOSTO DE 2023

Análisis por: Fuente de Financiamiento -- Objeto del Gasto

Clave Presupuestaria	Descripción	Apr	Ene-Ago	AyR	Ene-Ago	PrM	Ene-Ago	DpC	Ene-Ago	Dev	Ene-Ago	Pag	Ene-Ago	SEje	Ene-Ago
FF-OF-RF-Cap-Cont-PGen-PEsp															
01 01 01 2 1 5 2	MATERIAL AUDIVISUAL		0.00		9,000.00		9,000.00	0.00	0.00		9,000.00		9,000.00		0.00
01 01 01 2 1 6 0	MATERIAL DE LIMPIEZA		0.00		22,435.59		22,435.59	0.00	0.00		22,435.59		13,247.58		0.00
01 01 01 2 1 6 1	MATERIAL PARA ASEO, LIMPIEZA E HIGIENE		0.00		22,435.59		22,435.59	0.00	0.00		22,435.59		13,247.58		0.00
01 01 01 2 4 0 0	MATERIALES Y ARTICULOS DE CONSTRUCCION Y DE REPARACION		46,824.51		70,708.26		117,532.77	0.00	0.00		117,532.77		108,996.00		0.00
01 01 01 2 4 4 0	MADERA Y PRODUCTOS DE MADERA		0.00		4,810.00		4,810.00	0.00	0.00		4,810.00		4,810.00		0.00
01 01 01 2 4 4 1	MADERA Y SUS DERIVADOS		0.00		4,810.00		4,810.00	0.00	0.00		4,810.00		4,810.00		0.00
01 01 01 2 4 6 0	MATERIAL ELÉCTRICO Y ELECTRÓNICO		35,816.61		50,198.57		86,015.18	0.00	0.00		86,015.18		84,902.41		0.00
01 01 01 2 4 6 1	MATERIAL ELÉCTRICO Y ELECTRÓNICO PARA OFICINAS ADMINISTRATIVAS		12,483.33		-2,023.67		10,459.66	0.00	0.00		10,459.66		10,459.66		0.00
01 01 01 2 4 6 2	MATERIAL ELÉCTRICO PARA EL SISTEMA DE ALUMBRADO PUBLICO		23,333.28		52,222.24		75,555.52	0.00	0.00		75,555.52		74,442.75		0.00
01 01 01 2 4 9 0	OTROS MATERIALES Y ARTÍCULOS DE CONSTRUCCIÓN Y REPARACIÓN		11,007.90		15,699.69		26,707.59	0.00	0.00		26,707.59		19,283.59		0.00
01 01 01 2 4 9 1	OTROS MATERIALES Y ARTÍCULOS DE CONSTRUCCIÓN Y REPARACIÓN		11,007.90		15,699.69		26,707.59	0.00	0.00		26,707.59		19,283.59		0.00
01 01 01 2 5 0 0	PRODUCTOS QUÍMICOS, FARMACEUTICOS Y DE LABORATORIO		22,960.00		-8,995.28		13,964.72	0.00	0.00		13,964.72		10,554.72		0.00
01 01 01 2 5 2 0	FERTILIZANTES, PESTICIDAS Y OTROS AGROQUÍMICOS		1,960.00		2,019.78		3,979.78	0.00	0.00		3,979.78		569.78		0.00
01 01 01 2 5 2 1	HIERBICIDAS Y PLAGUICIDAS.		1,960.00		2,019.78		3,979.78	0.00	0.00		3,979.78		569.78		0.00
01 01 01 2 5 3 0	MEDICINAS Y PRODUCTOS FARMACÉUTICOS		21,000.00		-11,015.06		9,984.94	0.00	0.00		9,984.94		9,984.94		0.00
01 01 01 2 5 3 1	MEDICINAS Y PRODUCTOS FARMACÉUTICOS DE APLICACIÓN HUMANA Y ANIMAL.		21,000.00		-11,015.06		9,984.94	0.00	0.00		9,984.94		9,984.94		0.00
01 01 01 2 6 0 0	COMBUSTIBLES, LUBRICANTES Y ADITIVOS		1,754,250.00		-345,639.98		1,408,610.02	6.00	6.00		1,408,604.02		1,320,477.84		6.00
01 01 01 2 6 1 0	COMBUSTIBLES, LUBRICANTES Y ADITIVOS		1,754,250.00		-345,639.98		1,408,610.02	6.00	6.00		1,408,604.02		1,320,477.84		6.00
01 01 01 2 6 1 1	GASOLINA		1,754,250.00		-345,639.98		1,408,610.02	6.00	6.00		1,408,604.02		1,320,477.84		6.00
01 01 01 2 7 0 0	VESTUARIO, BLANCOS, PRENDAS DE PROTECCION Y ARTICULOS DEPORTIVOS		110,017.48		-63,467.99		46,549.49	0.00	0.00		46,549.49		44,029.48		0.00
01 01 01 2 7 1 0	VESTUARIO Y UNIFORMES		83,776.35		-65,606.11		18,170.24	0.00	0.00		18,170.24		18,170.24		0.00
01 01 01 2 7 1 1	UNIFORMES		83,776.35		-65,606.11		18,170.24	0.00	0.00		18,170.24		18,170.24		0.00
01 01 01 2 7 2 0	PRENDAS DE SEGURIDAD Y PROTECCIÓN PERSONAL		9,915.96		-929.99		8,985.97	0.00	0.00		8,985.97		8,985.97		0.00
01 01 01 2 7 2 1	ROPA Y EQUIPO DE SEGURIDAD		9,915.96		-929.99		8,985.97	0.00	0.00		8,985.97		8,985.97		0.00
01 01 01 2 7 3 0	ARTÍCULOS DEPORTIVOS		16,325.17		3,068.11		19,393.28	0.00	0.00		19,393.28		16,873.27		0.00
01 01 01 2 7 3 1	BALONES, REDES, TROFEOS, RAQUETAS Y GUANTES		5,000.00		2,102.01		7,102.01	0.00	0.00		7,102.01		4,582.00		0.00
01 01 01 2 7 3 2	OTROS ARTÍCULOS DEPORTIVOS		11,325.17		966.10		12,291.27	0.00	0.00		12,291.27		12,291.27		0.00
01 01 01 2 8 0 0	MATERIALES Y SUMINISTROS PARA SEGURIDAD		4,800.00		5,935.36		10,735.36	0.00	0.00		10,735.36		10,735.36		0.00




MUNICIPIO DE COQUIMATLAN, COL.
Sistema Integral de Contabilidad Gubernamental
ESTADO ANALITICO DEL EJERCICIO DEL PRESUPUESTO DE EGRESOS

DEL 1 DE ENERO AL 31 DE AGOSTO DE 2023

Análisis por: Fuente de Financiamiento -- Objeto del Gasto

Clave Presupuestaria	Descripción	Apr	Ene-Ago	AyR	Ene-Ago	PrM	Ene-Ago	DpC	Ene-Ago	Dev	Ene-Ago	Pag	Ene-Ago	SEJe	Ene-Ago
FF-OF-RF-Cap-Cor-PGen-PEsp															
01 01 01 2 8 2 0	MATERIALES DE SEGURIDAD PÚBLICA		4,800.00	5,935.36	10,735.36	10,735.36	10,735.36	0.00	10,735.36		10,735.36	10,735.36	10,735.36	0.00	0.00
01 01 01 2 8 2 1	MUNICIONES, ESPOLETAS, CARGAS, GRANADAS, CARTUCHOS Y BALAS.		4,800.00	5,935.36	10,735.36	10,735.36	10,735.36	0.00	10,735.36		10,735.36	10,735.36	10,735.36	0.00	0.00
01 01 01 2 9 0 0	HERRAMIENTAS, REFACCIONES Y ACCESORIOS MENORES		8,950.71	34,049.14	42,999.85	42,999.85	42,999.85	0.00	42,999.85		42,999.85	42,999.85	42,999.85	0.00	0.00
01 01 01 2 9 1 0	HERRAMIENTAS MENORES		0.00	5,343.00	5,343.00	5,343.00	5,343.00	0.00	5,343.00		5,343.00	5,343.00	5,343.00	0.00	0.00
01 01 01 2 9 1 1	HERRAMIENTAS DE CARPINTERIA, SILVICULTURA, HORTICULTURA, GANADERÍA Y AGRICULTURA		0.00	5,343.00	5,343.00	5,343.00	5,343.00	0.00	5,343.00		5,343.00	5,343.00	5,343.00	0.00	0.00
01 01 01 2 9 4 0	REFACCIONES Y ACCESORIOS MENORES DE EQUIPO DE COMPUTO Y TECNOLOGIAS DE LA INFORMACION		4,000.00	383.23	4,383.23	4,383.23	4,383.23	0.00	4,383.23		4,383.23	4,383.23	4,383.23	0.00	0.00
01 01 01 2 9 4 1	REFACCIONES Y ACCESORIOS MENORES PARA EQUIPOS DE COMPUTO		4,000.00	383.23	4,383.23	4,383.23	4,383.23	0.00	4,383.23		4,383.23	4,383.23	4,383.23	0.00	0.00
01 01 01 2 9 6 0	REFACCIONES Y ACCESORIOS MENORES DE EQUIPO DE TRANSPORTE		4,950.71	28,322.91	33,273.62	33,273.62	33,273.62	0.00	33,273.62		33,273.62	33,273.62	33,273.62	0.00	0.00
01 01 01 2 9 6 1	REFACCIONES Y ACCESORIOS MENORES DE EQUIPO DE TRANSPORTE		4,950.71	28,322.91	33,273.62	33,273.62	33,273.62	0.00	33,273.62		33,273.62	33,273.62	33,273.62	0.00	0.00
01 01 01 3 0 0 0	SERVICIOS GENERALES		5,669,339.47	-317,905.31	5,351,434.16	5,351,434.16	5,351,434.16	3,122.99	5,348,311.17		5,348,311.17	5,004,183.72	3,122.99	0.00	0.00
01 01 01 3 1 0 0	SERVICIOS BÁSICOS		2,026,696.16	-1,507,924.16	518,772.00	518,772.00	518,772.00	0.00	518,772.00		518,772.00	518,772.00	0.00	0.00	0.00
01 01 01 3 1 1 0	ENERGÍA ELÉCTRICA		1,936,296.16	-1,498,812.16	437,484.00	437,484.00	437,484.00	0.00	437,484.00		437,484.00	437,484.00	0.00	0.00	0.00
01 01 01 3 1 1 1	ENERGÍA ELÉCTRICA DE OFICINAS ADMINISTRATIVAS		439,333.28	-1,849.28	437,484.00	437,484.00	437,484.00	0.00	437,484.00		437,484.00	437,484.00	0.00	0.00	0.00
01 01 01 3 1 1 2	ENERGÍA ELÉCTRICA DE ALUMBRADO PÚBLICO		1,496,962.88	-1,496,962.88	0.00	0.00	0.00	0.00	0.00		0.00	0.00	0.00	0.00	0.00
01 01 01 3 1 4 0	TELEFONÍA TRADICIONAL		90,400.00	-15,312.00	75,088.00	75,088.00	75,088.00	0.00	75,088.00		75,088.00	75,088.00	0.00	0.00	0.00
01 01 01 3 1 4 1	SERVICIO TELEFÓNICO CONVENCIONAL		90,400.00	-15,312.00	75,088.00	75,088.00	75,088.00	0.00	75,088.00		75,088.00	75,088.00	0.00	0.00	0.00
01 01 01 3 1 7 0	SERVICIOS DE ACCESO A INTERNET REDES Y PROCESAMIENTO DE INFORMACION		0.00	6,200.00	6,200.00	6,200.00	6,200.00	0.00	6,200.00		6,200.00	6,200.00	6,200.00	0.00	0.00
01 01 01 3 1 7 3	DISEÑO DE PÁGINAS WEB Y CORREO.		0.00	6,200.00	6,200.00	6,200.00	6,200.00	0.00	6,200.00		6,200.00	6,200.00	6,200.00	0.00	0.00
01 01 01 3 2 0 0	SERVICIOS DE ARRENDAMIENTO		121,342.50	57,599.90	178,942.40	178,942.40	178,942.40	0.00	178,942.40		178,942.40	177,956.40	0.00	0.00	0.00
01 01 01 3 2 2 0	ARRENDAMIENTO DE EDIFICIOS		88,000.00	-8,000.00	80,000.00	80,000.00	80,000.00	0.00	80,000.00		80,000.00	80,000.00	0.00	0.00	0.00
01 01 01 3 2 2 3	ARRENDAMIENTO DE EDIFICIOS PARA OFICINAS		88,000.00	-8,000.00	80,000.00	80,000.00	80,000.00	0.00	80,000.00		80,000.00	80,000.00	0.00	0.00	0.00
01 01 01 3 2 5 0	ARRENDAMIENTO DE EQUIPO DE TRANSPORTE		0.00	59,700.00	59,700.00	59,700.00	59,700.00	0.00	59,700.00		59,700.00	59,700.00	0.00	0.00	0.00
01 01 01 3 2 5 1	ARRENDAMIENTO DE EQUIPO DE TRANSPORTE TERRESTRE		0.00	59,700.00	59,700.00	59,700.00	59,700.00	0.00	59,700.00		59,700.00	59,700.00	0.00	0.00	0.00
01 01 01 3 2 9 0	OTROS ARRENDAMIENTOS		33,342.50	5,899.90	39,242.40	39,242.40	39,242.40	0.00	39,242.40		39,242.40	38,256.40	0.00	0.00	0.00
01 01 01 3 2 9 1	ARRENDAMIENTO DE MUEBLES PARA EVENTOS INCLUYE MANTELERÍA, LOMAS Y CARPAS.		33,342.50	5,899.90	39,242.40	39,242.40	39,242.40	0.00	39,242.40		39,242.40	38,256.40	0.00	0.00	0.00
01 01 01 3 3 0 0	SERVICIOS PROFESIONALES, CIENTÍFICOS,		28,333.28	86,550.14	114,883.42	114,883.42	114,883.42	0.00	114,883.42		114,883.42	114,883.42	0.00	0.00	0.00




MUNICIPIO DE COQUIMATLAN, COL.
Sistema Integral de Contabilidad Gubernamental
ESTADO ANALITICO DEL EJERCICIO DEL PRESUPUESTO DE EGRESOS

DEL 1 DE ENERO AL 31 DE AGOSTO DE 2023

Análisis por: Fuente de Financiamiento -- Objeto del Gasto

Clave Presupuestaria	Descripción	Apr	Ene-Ago	AyR	Ene-Ago	PrM	Ene-Ago	DpC	Ene-Ago	Dev	Ene-Ago	Pag	Ene-Ago	SEje	Ene-Ago
FF-OF-RF-Cap-Com-PGen-PEsp															
01 01 01 3 3 1 0	TECNICOS Y OTROS SERVICIOS														
01 01 01 3 3 1 1	SERVICIOS LEGALES, DE CONTABILIDAD, AUDITORIA Y RELACIONADOS	28,333.28	86,550.14		114,883.42		114,883.42	0.00	114,883.42		114,883.42	114,883.42	114,883.42	0.00	0.00
01 01 01 3 3 1 2	SERVICIOS LEGALES, NOTARIALES Y DE APOYO PARA TRÁMITES LEGALES.	0.00	87,947.70		87,947.70		87,947.70	0.00	87,947.70		87,947.70	87,947.70	87,947.70	0.00	0.00
01 01 01 3 4 0 0	SERVICIOS DE CONTABILIDAD, AUDITORIA Y ASESORIA CONTABLE Y FISCAL.	28,333.28	-1,397.56		26,935.72		26,935.72	0.00	26,935.72		26,935.72	26,935.72	26,935.72	0.00	0.00
01 01 01 3 4 0 1	SERVICIOS FINANCIEROS, BANCARIOS Y COMERCIALES	39,100.00	1,547.27		40,647.27		40,647.27	0.00	40,647.27		40,647.27	40,647.27	40,647.27	0.00	0.00
01 01 01 3 4 1 0	SERVICIOS FINANCIEROS Y BANCARIOS	25,600.00	3,841.19		29,441.19		29,441.19	0.00	29,441.19		29,441.19	29,441.19	29,441.19	0.00	0.00
01 01 01 3 4 1 1	COMISIONES BANCARIAS	25,600.00	3,841.19		29,441.19		29,441.19	0.00	29,441.19		29,441.19	29,441.19	29,441.19	0.00	0.00
01 01 01 3 4 5 0	SEGURO DE BIENES PATRIMONIALES	13,500.00	-2,293.92		11,206.08		11,206.08	0.00	11,206.08		11,206.08	11,206.08	11,206.08	0.00	0.00
01 01 01 3 4 5 1	PRIMAS DE SEGUROS CONTRA ROBOS, INCENDIOS Y DEMAS RIESGOS Y CONTINGENCIAS.	13,500.00	-2,293.92		11,206.08		11,206.08	0.00	11,206.08		11,206.08	11,206.08	11,206.08	0.00	0.00
01 01 01 3 5 0 0	SERVICIOS DE INSTALACION, REPARACION, MANTENIMIENTO Y CONSERVACION	1,714,594.23	1,037,567.14		2,752,161.37		2,752,161.37	3,122.99	2,749,038.38		2,749,038.38	2,434,404.38	3,122.99		
01 01 01 3 5 1 0	CONSERVACIÓN Y MANTENIMIENTO MENOR DE INMUEBLES	966,533.28	154,699.90		1,121,233.18		1,121,233.18	0.00	1,121,233.18		1,121,233.18	990,429.18	0.00		
01 01 01 3 5 1 1	CONSERVACIÓN Y MANTENIMIENTO MENOR DE EDIFICIOS	79,533.28	6,637.25		86,170.53		86,170.53	0.00	86,170.53		86,170.53	86,170.53	0.00		
01 01 01 3 5 1 3	CONSERVACIÓN Y MANTENIMIENTO MENOR DE ÁREAS VERDES	887,000.00	148,062.65		1,035,062.65		1,035,062.65	0.00	1,035,062.65		1,035,062.65	904,258.65	0.00		
01 01 01 3 5 2 0	INSTALACIÓN, REPARACIÓN Y MANTENIMIENTO DE MOBILIARIO Y EQUIPO DE ADMINISTRACIÓN, EDUCACIONAL Y RECREATIVO	16,986.40	11,932.93		28,919.33		28,919.33	0.00	28,919.33		28,919.33	28,919.33	0.00		
01 01 01 3 5 2 1	MANTENIMIENTO DE MOBILIARIO Y EQUIPO DE ADMINISTRACIÓN INCLUYE SEGURO	16,986.40	11,932.93		28,919.33		28,919.33	0.00	28,919.33		28,919.33	28,919.33	0.00		
01 01 01 3 5 3 0	INSTALACIÓN, REPARACIÓN Y MANTENIMIENTO DE EQUIPO DE CÓMPUTO Y TECNOLOGÍA DE LA INFORMACIÓN	0.00	7,900.68		7,900.68		7,900.68	0.00	7,900.68		7,900.68	7,900.68	0.00		
01 01 01 3 5 3 1	INSTALACIÓN, REPARACIÓN Y MANTENIMIENTO DE EQUIPOS DE CÓMPUTO INCLUYE PÓLIZA DE SEGURO	0.00	7,900.68		7,900.68		7,900.68	0.00	7,900.68		7,900.68	7,900.68	0.00		
01 01 01 3 5 7 0	INSTALACIÓN, REPARACIÓN Y MANTENIMIENTO DE MAQUINARIA, OTROS EQUIPOS Y HERRAMIENTA	731,074.55	863,033.63		1,594,108.18		1,594,108.18	3,122.99	1,590,985.19		1,590,985.19	1,407,155.19	3,122.99		
01 01 01 3 5 7 1	REPARACIÓN Y MANTENIMIENTO DE MAQUINARIA	70,533.28	-12,334.99		58,198.29		58,198.29	0.00	58,198.29		58,198.29	58,198.29	0.00		
01 01 01 3 5 7 2	REPARACIÓN Y MANTENIMIENTO DE VEHÍCULOS	660,541.27	875,368.62		1,535,909.89		1,532,786.90	3,122.99	1,532,786.90		1,532,786.90	1,348,956.90	3,122.99		




MUNICIPIO DE COQUIMATLAN, COL.
Sistema Integral de Contabilidad Gubernamental
ESTADO ANALITICO DEL EJERCICIO DEL PRESUPUESTO DE EGRESOS

DEL 1 DE ENERO AL 31 DE AGOSTO DE 2023

Análisis por: Fuente de Financiamiento -- Objeto del Gasto

Clave Presupuestaria	Descripción	Apr	Ene-Ago	Ayr	Ene-Ago	PtM	Ene-Ago	Dpc	Ene-Ago	Dev	Ene-Ago	Pag	Ene-Ago	SFije	Ene-Ago
FF-OF-RF-Cap-Con-PGen-PEsp															
01 01 01 3 7 0 0	SERVICIOS DE TRASLADO Y VIATICOS		10,000.00	-10,000.00	0.00	0.00	0.00	0.00	0.00	0.00	0.00	0.00	0.00	0.00	0.00
01 01 01 3 7 8 0	SERVICIOS INTEGRALES DE TRASLADO Y VIATICOS		10,000.00	-10,000.00	0.00	0.00	0.00	0.00	0.00	0.00	0.00	0.00	0.00	0.00	0.00
01 01 01 3 7 8 1	OTROS SERVICIOS INTEGRALES DE TRASLADO Y VIATICOS		10,000.00	-10,000.00	0.00	0.00	0.00	0.00	0.00	0.00	0.00	0.00	0.00	0.00	0.00
01 01 01 3 8 0 0	SERVICIOS OFICIALES		1,605,508.58	-10,524.57	1,594,984.01	0.00	0.00	0.00	0.00	1,594,984.01	1,566,476.56	1,566,476.56	0.00	0.00	0.00
01 01 01 3 8 2 0	GASTOS DE ORDEN SOCIAL Y CULTURAL		1,586,206.64	6,138.97	1,592,345.61	0.00	0.00	0.00	0.00	1,592,345.61	1,563,838.16	1,563,838.16	0.00	0.00	0.00
01 01 01 3 8 2 2	GASTOS POR CELEBRACIÓN DE ACTOS DE ORDEN SOCIAL		1,586,206.64	6,138.97	1,592,345.61	0.00	0.00	0.00	0.00	1,592,345.61	1,563,838.16	1,563,838.16	0.00	0.00	0.00
01 01 01 3 8 4 0	EXPOSICIONES		19,301.94	-16,663.54	2,638.40	0.00	0.00	0.00	0.00	2,638.40	2,638.40	2,638.40	0.00	0.00	0.00
01 01 01 3 8 4 1	INSTALACIÓN Y SOSTENIMIENTO DE EXPOSICIONES		19,301.94	-16,663.54	2,638.40	0.00	0.00	0.00	0.00	2,638.40	2,638.40	2,638.40	0.00	0.00	0.00
01 01 01 3 9 0 0	OTROS SERVICIOS GENERALES		123,764.72	27,278.97	151,043.69	0.00	0.00	0.00	0.00	151,043.69	151,043.69	151,043.69	0.00	0.00	0.00
01 01 01 3 9 9 0	OTROS SERVICIOS GENERALES		123,764.72	27,278.97	151,043.69	0.00	0.00	0.00	0.00	151,043.69	151,043.69	151,043.69	0.00	0.00	0.00
01 01 01 3 9 9 1	OTROS SERVICIOS GENERALES		123,764.72	27,278.97	151,043.69	0.00	0.00	0.00	0.00	151,043.69	151,043.69	151,043.69	0.00	0.00	0.00
01 01 01 4 0 0 0	TRANSFERENCIAS, ASIGNACIONES, SUBSIDIOS Y OTRAS AYUDAS		11,987,214.58	-953,356.33	11,033,858.25	0.00	0.00	0.00	0.00	11,033,858.25	10,866,902.44	10,866,902.44	0.00	0.00	0.00
01 01 01 4 2 0 0	TRANSFERENCIAS AL RESTO DEL SECTOR PUBLICO		5,412,413.04	-150,710.71	5,261,702.33	0.00	0.00	0.00	0.00	5,261,702.33	5,094,746.52	5,094,746.52	0.00	0.00	0.00
01 01 01 4 2 4 0	TRANSFERENCIAS OTORGADAS A ENTIDADES FEDERATIVAS Y MUNICIPIOS		5,412,413.04	-150,710.71	5,261,702.33	0.00	0.00	0.00	0.00	5,261,702.33	5,094,746.52	5,094,746.52	0.00	0.00	0.00
01 01 01 4 4 0 0	AYUDAS SOCIALES		274,133.28	93,316.72	367,450.00	0.00	0.00	0.00	0.00	367,450.00	367,450.00	367,450.00	0.00	0.00	0.00
01 01 01 4 4 1 0	AYUDAS SOCIALES A PERSONAS		133,333.28	93,316.72	226,650.00	0.00	0.00	0.00	0.00	226,650.00	226,650.00	226,650.00	0.00	0.00	0.00
01 01 01 4 4 7 0	AYUDAS SOCIALES A ENTIDADES DE INTERÉS PUBLICO		140,800.00	0.00	140,800.00	0.00	0.00	0.00	0.00	140,800.00	140,800.00	140,800.00	0.00	0.00	0.00
01 01 01 4 5 0 0	PENSIONES Y JUBILACIONES		6,300,668.26	-895,962.34	5,404,705.92	0.00	0.00	0.00	0.00	5,404,705.92	5,404,705.92	5,404,705.92	0.00	0.00	0.00
01 01 01 4 5 2 0	JUBILACIONES		6,300,668.26	-895,962.34	5,404,705.92	0.00	0.00	0.00	0.00	5,404,705.92	5,404,705.92	5,404,705.92	0.00	0.00	0.00
01 01 01 5 0 0 0	BIENES MUEBLES, INMUEBLES E INTANGIBLES		34,666.64	38,032.35	72,698.99	0.00	0.00	0.00	0.00	72,698.99	32,098.99	32,098.99	0.00	0.00	0.00
01 01 01 5 1 0 0	MOBILIARIO Y EQUIPO DE ADMINISTRACION		34,666.64	25,033.36	59,700.00	0.00	0.00	0.00	0.00	59,700.00	19,100.00	19,100.00	0.00	0.00	0.00
01 01 01 5 1 5 0	EQUIPO DE CÓMPUTO Y DE TECNOLOGÍAS DE LA INFORMACION		0.00	40,600.00	40,600.00	0.00	0.00	0.00	0.00	40,600.00	0.00	0.00	0.00	0.00	0.00
01 01 01 5 1 9 0	OTROS MOBILIARIOS Y EQUIPOS DE ADMINISTRACIÓN		34,666.64	-15,566.64	19,100.00	0.00	0.00	0.00	0.00	19,100.00	19,100.00	19,100.00	0.00	0.00	0.00
01 01 01 5 2 0 0	MOBILIARIO Y EQUIPO EDUCACIONAL Y RECREATIVO		0.00	12,998.99	12,998.99	0.00	0.00	0.00	0.00	12,998.99	12,998.99	12,998.99	0.00	0.00	0.00
01 01 01 5 2 3 0	CÁMARAS FOTOGRÁFICAS Y DE VIDEO		0.00	12,998.99	12,998.99	0.00	0.00	0.00	0.00	12,998.99	12,998.99	12,998.99	0.00	0.00	0.00
01 01 01 9 0 0 0	DEUDA PUBLICA		830,662.49	182,738.38	1,013,400.87	0.00	0.00	0.00	0.00	1,013,400.87	1,013,400.87	1,013,400.87	0.00	0.00	0.00
01 01 01 9 1 0 0	AMORTIZACION DE LA DEUDA PUBLICA		509,474.27	49,128.24	558,602.51	0.00	0.00	0.00	0.00	558,602.51	558,602.51	558,602.51	0.00	0.00	0.00
01 01 01 9 1 1 0	AMORTIZACIÓN DE LA DEUDA INTERNA CON		509,474.27	49,128.24	558,602.51	0.00	0.00	0.00	0.00	558,602.51	558,602.51	558,602.51	0.00	0.00	0.00




MUNICIPIO DE COQUIMATLAN, COL.
Sistema Integral de Contabilidad Gubernamental
ESTADO ANALITICO DEL EJERCICIO DEL PRESUPUESTO DE EGRESOS

DEL 1 DE ENERO AL 31 DE AGOSTO DE 2023

Análisis por: Fuente de Financiamiento -- Objeto del Gasto

Clave Presupuestaria	Descripción	Apr	Ene-Ago	AyR	Ene-Ago	PtM	Ene-Ago	DpC	Ene-Ago	Dev	Ene-Ago	Pag	Ene-Ago	SEje	Ene-Ago
FF-OF-RF-Cap-Com-PGen-PEsp															
INSTITUCIONES DE CRÉDITO															
01 01 01	9 1 1 3	PRESTAMO BANOBRAS CREDITO NO. 7178	357,964.36	34,532.71	392,497.07	0.00	0.00	0.00	392,497.07	392,497.07	392,497.07	392,497.07	392,497.07	0.00	0.00
01 01 01	9 1 1 4	PRESTAMO BANOBRAS CREDITO NO. 7211	151,509.91	14,595.53	166,105.44	0.00	0.00	0.00	166,105.44	166,105.44	166,105.44	166,105.44	166,105.44	0.00	0.00
01 01 01	9 2 0 0	INTERESES DE LA DEUDA PUBLICA	321,188.22	133,610.14	454,798.36	0.00	0.00	0.00	454,798.36	454,798.36	454,798.36	454,798.36	454,798.36	0.00	0.00
01 01 01	9 2 1 0	INTERESES DE LA DEUDA INTERNA CON INSTITUCIONES DE CRÉDITO	321,188.22	133,610.14	454,798.36	0.00	0.00	0.00	454,798.36	454,798.36	454,798.36	454,798.36	454,798.36	0.00	0.00
01 01 01	9 4 0 0	GASTOS DE LA DEUDA PUBLICA	0.00	0.00	0.00	0.00	0.00	0.00	0.00	0.00	0.00	0.00	0.00	0.00	0.00
01 01 01	9 4 2 0	GASTOS DE LA DEUDA PÚBLICA EXTERNA	0.00	0.00	0.00	0.00	0.00	0.00	0.00	0.00	0.00	0.00	0.00	0.00	0.00
02		ETIQUETADO	27,708,348.40	3,954,629.00	31,662,977.40				31,662,977.40	20,578,577.51	19,791,720.28	11,084,399	11,084,399		
02 05	02 05	RECURSOS FEDERALES	27,708,348.40	3,954,629.00	31,662,977.40				31,662,977.40	20,578,577.51	19,791,720.28	11,084,399	11,084,399		
02 05 01	02 05 01	FONDO DE INFRAESTRUCTURA SOCIAL MUNICIPAL	16,500,000.00	2,120,107.24	18,620,107.24				18,620,107.24	9,132,877.64	9,132,877.64	9,487,229.	9,487,229.		
02 05 01	6 0 0 0	INVERSION PUBLICA	16,500,000.00	2,120,107.24	18,620,107.24				18,620,107.24	9,132,877.64	9,132,877.64	9,487,229.	9,487,229.		
02 05 01	6 1 0 0	OBRA PUBLICA EN BIENES DE DOMINIO PUBLICO	0.00	17,571,192.66	17,571,192.66				17,571,192.66	8,556,102.30	8,556,102.30	9,015,090.	9,015,090.		
02 05 01	6 1 1 0	EDIFICACIÓN HABITACIONAL	0.00	360,000.00	360,000.00				360,000.00	107,740.98	107,740.98	252,259.02	252,259.02		
02 05 01	6 1 1 1	AMPLIACIÓN DE VIVIENDA	0.00	360,000.00	360,000.00				360,000.00	107,740.98	107,740.98	252,259.02	252,259.02		
02 05 01	6 1 2 0	EDIFICACIÓN NO HABITACIONAL	0.00	0.00	0.00				0.00	0.00	0.00	0.00	0.00		
02 05 01	6 1 2 4	RASTROS Y PROCESADORAS DE CARNES	0.00	0.00	0.00				0.00	0.00	0.00	0.00	0.00		
02 05 01	6 1 2 6	UNIDADES DEPORTIVAS, PARQUES Y JARDINES	0.00	0.00	0.00				0.00	0.00	0.00	0.00	0.00		
02 05 01	6 1 3 0	CONSTRUCCIÓN DE OBRAS PARA EL ABASTECIMIENTO DE AGUA, PETRÓLEO, GAS, ELECTRICIDAD Y TELECOMUNICACIONES	0.00	1,500,000.00	1,500,000.00				1,500,000.00	868,704.85	868,704.85	631,295.15	631,295.15		
02 05 01	6 1 3 1	CONSTRUCCIÓN DE OBRAS PARA EL ABASTECIMIENTO DE AGUA	0.00	1,500,000.00	1,500,000.00				1,500,000.00	868,704.85	868,704.85	631,295.15	631,295.15		
02 05 01	6 1 4 0	DIVISIÓN DE TERRENOS Y CONSTRUCCIÓN DE OBRAS DE URBANIZACIÓN	0.00	13,361,192.66	13,361,192.66				13,361,192.66	5,834,450.28	5,834,450.28	7,526,742.	7,526,742.		
02 05 01	6 1 4 2	CONSTRUCCIÓN DE OBRAS DE VIALIDADES	0.00	3,400,000.00	3,400,000.00				3,400,000.00	2,190,357.74	2,190,357.74	1,209,642.	1,209,642.		
02 05 01	6 1 4 3	CONSTRUCCIÓN DE OBRAS DE DRENAJE Y ALCANTARILLADO	0.00	7,391,192.66	7,391,192.66				7,391,192.66	2,209,927.73	2,209,927.73	5,181,264.	5,181,264.		
02 05 01	6 1 4 4	CONSTRUCCIÓN DE OBRAS DE BANQUETAS, RAMPAS Y MACHUELOS	0.00	450,000.00	450,000.00				450,000.00	134,858.18	134,858.18	315,141.82	315,141.82		
02 05 01	6 1 4 5	CONSTRUCCION DE OBRAS DE ALUMBRADO PUBLICO	0.00	950,000.00	950,000.00				950,000.00	949,290.83	949,290.83	709.17	709.17		
02 05 01	6 1 4 7	CONSTRUCCIÓN DE OTRAS OBRAS DE URBANIZACIÓN	0.00	1,170,000.00	1,170,000.00				1,170,000.00	350,015.80	350,015.80	819,984.20	819,984.20		
02 05 01	6 1 5 0	CONSTRUCCIÓN DE VÍAS DE COMUNICACIÓN	0.00	0.00	0.00				0.00	0.00	0.00	0.00	0.00		
02 05 01	6 1 5 1	CONSTRUCCIÓN DE CAMINOS RURALES	0.00	0.00	0.00				0.00	0.00	0.00	0.00	0.00		
02 05 01	6 1 7 0	INSTALACIONES Y EQUIPAMIENTO EN CONSTRUCCIONES	0.00	0.00	0.00				0.00	0.00	0.00	0.00	0.00		




MUNICIPIO DE COQUIMATLAN, COL.
Sistema Integral de Contabilidad Gubernamental
ESTADO ANALITICO DEL EJERCICIO DEL PRESUPUESTO DE EGRESOS

DEL 1 DE ENERO AL 31 DE AGOSTO DE 2023

Análisis por: Fuente de Financiamiento -- Objeto del Gasto

Clave Presupuestaria	Descripción	Apr	Ene-Ago	Ayr	Ene-Ago	PrM	Ene-Ago	DpC	Ene-Ago	Dev	Ene-Ago	Pag	Ene-Ago	SEje	Ene-Ago
FF-OF-RF-Cap-Con-PGen-PEsp															
02 05 01 6 1 7 17	CONSTRUCCIÓN DE OBRAS DE ALUMBRADO PÚBLICO		0.00	0.00	0.00	0.00	0.00	-	0.00	0.00	0.00	0.00	0.00	0.00	0.00
02 05 01 6 1 9 0	TRABAJOS DE ACABADOS EN EDIFICACIONES Y OTROS TRABAJOS ESPECIALIZADOS		0.00	2,350,000.00	2,350,000.00	2,350,000.00	421.90	421.90	1,745,206.19	1,745,206.19	1,745,206.19	1,745,206.19	604,793.81	604,793.81	0.00
02 05 01 6 1 9 7	UNIDADES DEPORTIVAS, PARQUES Y JARDINES		0.00	2,350,000.00	2,350,000.00	0.00	0.00	0.00	0.00	0.00	0.00	0.00	0.00	0.00	0.00
02 05 01 6 2 0 0	OBRA PUBLICA EN BIENES PROPIOS		16,500,000.00	-16,500,000.00	0.00	0.00	0.00	0.00	0.00	0.00	0.00	0.00	0.00	0.00	0.00
02 05 01 6 2 4 0	DIVISIÓN DE TERRENOS Y CONSTRUCCIÓN DE OBRAS DE URBANIZACIÓN		16,500,000.00	-16,500,000.00	0.00	0.00	0.00	0.00	0.00	0.00	0.00	0.00	0.00	0.00	0.00
02 05 01 6 2 4 7	CONSTRUCCIÓN DE OTRAS OBRAS DE URBANIZACIÓN		16,500,000.00	-16,500,000.00	0.00	0.00	0.00	0.00	0.00	0.00	0.00	0.00	0.00	0.00	0.00
02 05 01 6 3 0 0	PROYECTOS PRODUCTIVOS Y ACCIONES DE FOMENTO		0.00	1,048,914.58	1,048,914.58	0.00	0.00	0.00	576,775.34	576,775.34	576,775.34	472,139.24	472,139.24	0.00	0.00
02 05 01 6 3 2 0	EJECUCIÓN DE PROYECTOS PRODUCTIVOS NO INCLUIDOS EN CONCEPTOS ANTERIORES DE ESTE CAPITULO		0.00	1,048,914.58	1,048,914.58	0.00	0.00	0.00	576,775.34	576,775.34	576,775.34	472,139.24	472,139.24	0.00	0.00
02 05 02	FONDO DE FORTALECIMIENTO SOCIAL MUNICIPAL		11,208,348.40	-439,818.12	10,768,530.28	0.00	0.00	0.00	10,768,530.28	10,768,530.28	10,768,530.28	10,858,842.64	10,858,842.64	0.00	0.00
02 05 02 1 0 0 0	SERVICIOS PERSONALES		7,368,544.97	19,471.81	7,388,016.78	0.00	0.00	0.00	7,388,016.78	7,388,016.78	7,388,016.78	7,388,016.78	7,388,016.78	0.00	0.00
02 05 02 1 1 0 0	REMUNERACIONES AL PERSONAL DE CARACTER PERMANENTE		5,270,540.73	-162,271.69	5,108,269.04	0.00	0.00	0.00	5,108,269.04	5,108,269.04	5,108,269.04	5,108,269.04	5,108,269.04	0.00	0.00
02 05 02 1 1 3 0	SUELDOS BASE AL PERSONAL PERMANENTE		5,270,540.73	-162,271.69	5,108,269.04	0.00	0.00	0.00	5,108,269.04	5,108,269.04	5,108,269.04	5,108,269.04	5,108,269.04	0.00	0.00
02 05 02 1 1 3 1	SUELDO		5,069,317.05	-135,270.01	4,934,047.04	0.00	0.00	0.00	4,934,047.04	4,934,047.04	4,934,047.04	4,934,047.04	4,934,047.04	0.00	0.00
02 05 02 1 1 3 3	QUINQUENIOS		201,223.68	-27,001.68	174,222.00	0.00	0.00	0.00	174,222.00	174,222.00	174,222.00	174,222.00	174,222.00	0.00	0.00
02 05 02 1 3 0 0	REMUNERACIONES ADICIONALES Y ESPECIALES		831,456.64	135,973.09	967,429.73	0.00	0.00	0.00	967,429.73	967,429.73	967,429.73	967,429.73	967,429.73	0.00	0.00
02 05 02 1 3 2 0	PRIMAS DE VACACIONES, DOMINICAL Y GRATIFICACIÓN DE FIN DE AÑO		97,500.00	205,412.64	302,912.64	0.00	0.00	0.00	302,912.64	302,912.64	302,912.64	302,912.64	302,912.64	0.00	0.00
02 05 02 1 3 2 1	PRIMA VACACIONAL		97,500.00	-41,440.74	56,059.26	0.00	0.00	0.00	56,059.26	56,059.26	56,059.26	56,059.26	56,059.26	0.00	0.00
02 05 02 1 3 2 4	PRIMA DE ANTIGÜEDAD		0.00	189,451.92	189,451.92	0.00	0.00	0.00	189,451.92	189,451.92	189,451.92	189,451.92	189,451.92	0.00	0.00
02 05 02 1 3 2 5	AGUINALDO		0.00	57,401.46	57,401.46	0.00	0.00	0.00	57,401.46	57,401.46	57,401.46	57,401.46	57,401.46	0.00	0.00
02 05 02 1 3 2 6	CANASTA NAVIDEÑA		0.00	0.00	0.00	0.00	0.00	0.00	0.00	0.00	0.00	0.00	0.00	0.00	0.00
02 05 02 1 3 2 7	CUESTA ENERO		0.00	0.00	0.00	0.00	0.00	0.00	0.00	0.00	0.00	0.00	0.00	0.00	0.00
02 05 02 1 3 2 9	AYUDA FIN DE AÑO		0.00	0.00	0.00	0.00	0.00	0.00	0.00	0.00	0.00	0.00	0.00	0.00	0.00
02 05 02 1 3 2 10	BONO DIA DEL POLICIA		0.00	0.00	0.00	0.00	0.00	0.00	0.00	0.00	0.00	0.00	0.00	0.00	0.00
02 05 02 1 3 4 0	COMPENSACIONES		733,956.64	-69,439.55	664,517.09	0.00	0.00	0.00	664,517.09	664,517.09	664,517.09	664,517.09	664,517.09	0.00	0.00
02 05 02 1 3 4 1	COMPENSACIONES		733,956.64	-69,439.55	664,517.09	0.00	0.00	0.00	664,517.09	664,517.09	664,517.09	664,517.09	664,517.09	0.00	0.00
02 05 02 1 4 0 0	SEGURIDAD SOCIAL		586,655.60	267,706.24	854,361.84	0.00	0.00	0.00	854,361.84	854,361.84	854,361.84	854,361.84	854,361.84	0.00	0.00
02 05 02 1 4 1 0	APORTACIONES DE SEGURIDAD SOCIAL		586,655.60	267,706.24	854,361.84	0.00	0.00	0.00	854,361.84	854,361.84	854,361.84	854,361.84	854,361.84	0.00	0.00
02 05 02 1 4 1 1	CUOTAS AL IMSS		586,655.60	267,706.24	854,361.84	0.00	0.00	0.00	854,361.84	854,361.84	854,361.84	854,361.84	854,361.84	0.00	0.00




MUNICIPIO DE COQUIMATLAN, COL.
 Sistema Integral de Contabilidad Gubernamental
ESTADO ANALITICO DEL EJERCICIO DEL PRESUPUESTO DE EGRESOS

DEL 1 DE ENERO AL 31 DE AGOSTO DE 2023

Análisis por: Fuente de Financiamiento -- Objeto del Gasto

Clave Presup.	UeStaría	Descripción	Apr. Ene-Ago	AyR Ene-Ago	PrM Ene-Ago	DpC Ene-Ago	Dev Ene-Ago	Pag Ene-Ago	SEje Ene-Ago
FF-OF-RF-Cap-Con-PGen-PEsp									
02 05 02 1 5 0 0		OTRAS PRESTACIONES SOCIALES Y ECONOMICAS	679,892.00	-221,935.83	457,956.17	0.00	457,956.17	457,956.17	0.00
02 05 02 1 5 4 0		PRESTACIONES CONTRACTUALES	679,892.00	-221,935.83	457,956.17	0.00	457,956.17	457,956.17	0.00
02 05 02 1 5 4 32		<i>BONO DIA DE LA MADRE</i>	15,300.00	-4,100.00	11,200.00	0.00	11,200.00	11,200.00	0.00
02 05 02 1 5 4 35		<i>BONO DIA DEL PADRE</i>	43,400.00	-24,500.00	18,900.00	0.00	18,900.00	18,900.00	0.00
02 05 02 1 5 4 46		<i>CANASTA BÁSICA</i>	621,192.00	-193,335.83	427,856.17	0.00	427,856.17	427,856.17	0.00
02 05 02 2 0 0 0		MATERIALES Y SUMINISTROS	1,287,227.88	-46,153.13	1,241,074.75	0.00	1,241,074.75	1,157,910.31	0.00
02 05 02 2 1 0 0		MATERIALES DE ADMINISTRACION, EMISION DE DOCUMENTOS Y ARTICULOS OFICIALES	37,600.00	-18,536.57	19,063.43	0.00	19,063.43	18,854.63	0.00
02 05 02 2 1 1 0		MATERIALES, ÚTILES Y EQUIPOS MENORES DE OFICINA	37,600.00	-18,536.57	19,063.43	0.00	19,063.43	18,854.63	0.00
02 05 02 2 1 1 1		<i>MATERIAL Y ÚTILES DE OFICINA</i>	37,600.00	-18,536.57	19,063.43	0.00	19,063.43	18,854.63	0.00
02 05 02 2 6 0 0		COMBUSTIBLES, LUBRICANTES Y ADITIVOS	1,184,000.00	10,466.41	1,194,466.41	0.00	1,194,466.41	1,111,510.77	0.00
02 05 02 2 6 1 0		COMBUSTIBLES, LUBRICANTES Y ADITIVOS	1,184,000.00	10,466.41	1,194,466.41	0.00	1,194,466.41	1,111,510.77	0.00
02 05 02 2 6 1 1		<i>GASOLINA</i>	1,184,000.00	10,466.41	1,194,466.41	0.00	1,194,466.41	1,111,510.77	0.00
02 05 02 2 7 0 0		VESTUARIO, BLANCOS, PRENDAS DE VESTUARIO Y ARTICULOS DEPORTIVOS	0.00	0.00	0.00	0.00	0.00	0.00	0.00
02 05 02 2 7 1 0		VESTUARIO Y UNIFORMES	0.00	0.00	0.00	0.00	0.00	0.00	0.00
02 05 02 2 7 1 1		<i>UNIFORMES</i>	0.00	0.00	0.00	0.00	0.00	0.00	0.00
02 05 02 2 8 0 0		MATERIALES Y SUMINISTROS PARA SEGURIDAD	65,627.88	-38,082.97	27,544.91	0.00	27,544.91	27,544.91	0.00
02 05 02 2 8 2 0		MATERIALES DE SEGURIDAD PÚBLICA	65,627.88	-38,082.97	27,544.91	0.00	27,544.91	27,544.91	0.00
02 05 02 2 8 2 2		<i>OTROS MATERIALES DE SEGURIDAD PÚBLICA</i>	65,627.88	-38,082.97	27,544.91	0.00	27,544.91	27,544.91	0.00
02 05 02 3 0 0 0		SERVICIOS GENERALES	2,552,575.55	-416,046.20	2,136,529.35	0.00	2,136,529.35	2,110,006.15	0.00
02 05 02 3 1 0 0		SERVICIOS BÁSICOS	2,320,370.40	-353,771.55	1,966,598.85	0.00	1,966,598.85	1,966,598.85	0.00
02 05 02 3 1 1 0		ENERGÍA ELÉCTRICA	1,569,703.76	156,726.29	1,726,430.05	0.00	1,726,430.05	1,726,430.05	0.00
02 05 02 3 1 1 2		<i>ENERGÍA ELÉCTRICA DE ALUMBRADO PÚBLICO</i>	1,569,703.76	156,726.29	1,726,430.05	0.00	1,726,430.05	1,726,430.05	0.00
02 05 02 3 1 4 0		TELEFONÍA TRADICIONAL	64,000.00	-6,968.00	57,032.00	0.00	57,032.00	57,032.00	0.00
02 05 02 3 1 4 1		<i>SERVICIO TELEFÓNICO CONVENCIONAL</i>	64,000.00	-6,968.00	57,032.00	0.00	57,032.00	57,032.00	0.00
02 05 02 3 1 7 0		SERVICIOS DE ACCESO A INTERNET REDES Y PROCESAMIENTO DE INFORMACIÓN	666,666.64	-483,529.84	183,136.80	0.00	183,136.80	183,136.80	0.00
02 05 02 3 1 7 5		<i>MANEJO Y ADMINISTRACIÓN DE SERVIDORES</i>	666,666.64	-483,529.84	183,136.80	0.00	183,136.80	183,136.80	0.00
02 05 02 3 1 9 0		SERVICIOS INTEGRALES Y OTROS SERVICIOS	20,000.00	-20,000.00	0.00	0.00	0.00	0.00	0.00
02 05 02 3 1 9 3		<i>SERVICIOS DE RADIOCOMUNICACIÓN</i>	20,000.00	-20,000.00	0.00	0.00	0.00	0.00	0.00
02 05 02 3 5 0 0		SERVICIOS DE INSTALACION, REPARACION, MANTENIMIENTO Y CONSERVACION	207,333.28	-37,402.78	169,930.50	0.00	169,930.50	143,407.30	0.00
02 05 02 3 5 1 0		CONSERVACIÓN Y MANTENIMIENTO MENOR DE INMUEBLES	0.00	5,380.00	5,380.00	0.00	5,380.00	5,380.00	0.00
02 05 02 3 5 1 1		<i>CONSERVACIÓN Y MANTENIMIENTO MENOR DE EDIFICIOS</i>	0.00	5,380.00	5,380.00	0.00	5,380.00	5,380.00	0.00



MUNICIPIO DE COQUIMATLAN, COL.
Sistema Integral de Contabilidad Gubernamental
ESTADO ANALITICO DEL EJERCICIO DEL PRESUPUESTO DE EGRESOS

DEL 1 DE ENERO AL 31 DE AGOSTO DE 2023

Análisis por: Fuente de Financiamiento -- Objeto del Gasto

Clave Presupuestaria	Descripción	Apr		Ayr		PrM		DpC		Dev		Pag		SEje	
		Ene-Ago	Ene-Ago	Ene-Ago	Ene-Ago	Ene-Ago	Ene-Ago	Ene-Ago	Ene-Ago	Ene-Ago	Ene-Ago	Ene-Ago	Ene-Ago	Ene-Ago	Ene-Ago
02 05 02 3 5 2 0	INSTALACIÓN, REPARACIÓN Y MANTENIMIENTO DE MOBILIARIO Y EQUIPO DE ADMINISTRACIÓN, EDUCACIONAL Y RECREATIVO	7,333.28	-1,643.48	5,689.80	0.00	5,689.80	0.00	5,689.80	0.00	5,689.80	0.00	5,689.80	0.00	5,689.80	0.00
02 05 02 3 5 2 1	MANTENIMIENTO DE MOBILIARIO Y EQUIPO DE ADMINISTRACIÓN INCLUYE SEGURO	7,333.28	-1,643.48	5,689.80	0.00	5,689.80	0.00	5,689.80	0.00	5,689.80	0.00	5,689.80	0.00	5,689.80	0.00
02 05 02 3 5 7 0	INSTALACIÓN, REPARACIÓN Y MANTENIMIENTO DE MAQUINARIA, OTROS EQUIPOS Y HERRAMIENTA	200,000.00	-41,139.30	158,860.70	0.00	158,860.70	0.00	158,860.70	0.00	158,860.70	0.00	132,337.50	0.00	132,337.50	0.00
02 05 02 3 5 7 2	REPARACIÓN Y MANTENIMIENTO DE VEHÍCULOS	200,000.00	-41,139.30	158,860.70	0.00	158,860.70	0.00	158,860.70	0.00	158,860.70	0.00	132,337.50	0.00	132,337.50	0.00
02 05 02 3 8 0 0	SERVICIOS OFICIALES	10,000.00	-10,000.00	0.00	0.00	0.00	0.00	0.00	0.00	0.00	0.00	0.00	0.00	0.00	0.00
02 05 02 3 8 2 0	GASTOS DE ORDEN SOCIAL Y CULTURAL	10,000.00	-10,000.00	0.00	0.00	0.00	0.00	0.00	0.00	0.00	0.00	0.00	0.00	0.00	0.00
02 05 02 3 8 2 3	GASTOS POR CELEBRACIÓN DE ACTOS DE ORDEN CULTURAL	10,000.00	-10,000.00	0.00	0.00	0.00	0.00	0.00	0.00	0.00	0.00	0.00	0.00	0.00	0.00
02 05 02 3 9 0 0	OTROS SERVICIOS GENERALES	14,871.87	-14,871.87	0.00	0.00	0.00	0.00	0.00	0.00	0.00	0.00	0.00	0.00	0.00	0.00
02 05 02 3 9 9 0	OTROS SERVICIOS GENERALES	14,871.87	-14,871.87	0.00	0.00	0.00	0.00	0.00	0.00	0.00	0.00	0.00	0.00	0.00	0.00
02 05 02 3 9 9 1	OTROS SERVICIOS GENERALES	14,871.87	-14,871.87	0.00	0.00	0.00	0.00	0.00	0.00	0.00	0.00	0.00	0.00	0.00	0.00
02 05 02 5 0 0 0	BIENES MUEBLES, INMUEBLES E INTANGIBLES	0.00	2,909.40	2,909.40	0.00	2,909.40	0.00	2,909.40	0.00	2,909.40	0.00	2,909.40	0.00	2,909.40	0.00
02 05 02 5 1 0 0	MOBILIARIO Y EQUIPO DE ADMINISTRACIÓN	0.00	2,909.40	2,909.40	0.00	2,909.40	0.00	2,909.40	0.00	2,909.40	0.00	2,909.40	0.00	2,909.40	0.00
02 05 02 5 1 9 0	OTROS MOBILIARIOS Y EQUIPOS DE ADMINISTRACIÓN	0.00	2,909.40	2,909.40	0.00	2,909.40	0.00	2,909.40	0.00	2,909.40	0.00	2,909.40	0.00	2,909.40	0.00
02 05 06	PROGRAMA PROAGUA URBANO	0.00	2,274,339.88	2,274,339.88	17,107.91	2,274,339.88	17,107.91	677,169.59	0.00	677,169.59	0.00	677,169.59	0.00	1,597,170.	0.00
02 05 06 6 0 0 0	INVERSION PUBLICA	0.00	2,274,339.88	2,274,339.88	17,107.91	2,274,339.88	17,107.91	677,169.59	0.00	677,169.59	0.00	677,169.59	0.00	1,597,170.	0.00
02 05 06 6 1 0 0	OBRA PUBLICA EN BIENES DE DOMINIO PUBLICO	0.00	2,274,339.88	2,274,339.88	17,107.91	2,274,339.88	17,107.91	677,169.59	0.00	677,169.59	0.00	677,169.59	0.00	1,597,170.	0.00
02 05 06 6 1 4 0	DIVISIÓN DE TERRENOS Y CONSTRUCCIÓN DE OBRAS DE URBANIZACION	0.00	2,274,339.88	2,274,339.88	17,107.91	2,274,339.88	17,107.91	677,169.59	0.00	677,169.59	0.00	677,169.59	0.00	1,597,170.	0.00
02 05 06 6 1 4 3	CONSTRUCCIÓN DE OBRAS DE DRENAJE Y ALCANTARILLADO	0.00	2,274,339.88	2,274,339.88	17,107.91	2,274,339.88	17,107.91	677,169.59	0.00	677,169.59	0.00	677,169.59	0.00	1,597,170.	0.00

TOTAL DEL GASTO: 82,993,786.42 -1,342,306.39 81,651,480.03 -2,753,98 70,563,951.15 68,317,881.88 11,087,52 8.88